

# Credință, sănătate și politică în vremea pandemiei de COVID-19

Barometru național de opinie publică  
11-15 aprilie 2020

Coord. Bruno Ștefan

ISSN 2668-0724, ISSN-L 2668-0724



**BIROUL DE CERCETĂRI SOCIALE**

Str. G-ral H. M. Berthelot nr. 84, Sector 1, București ■ Tel./Fax: 031 422 00 58 ■ Mobil: 0723 364 739  
E-mail: stefan.bruno@bcs.com.ro, ■ bruno.stefan.bcs@gmail.com ■ www.bcs.com.ro

# Metodologie



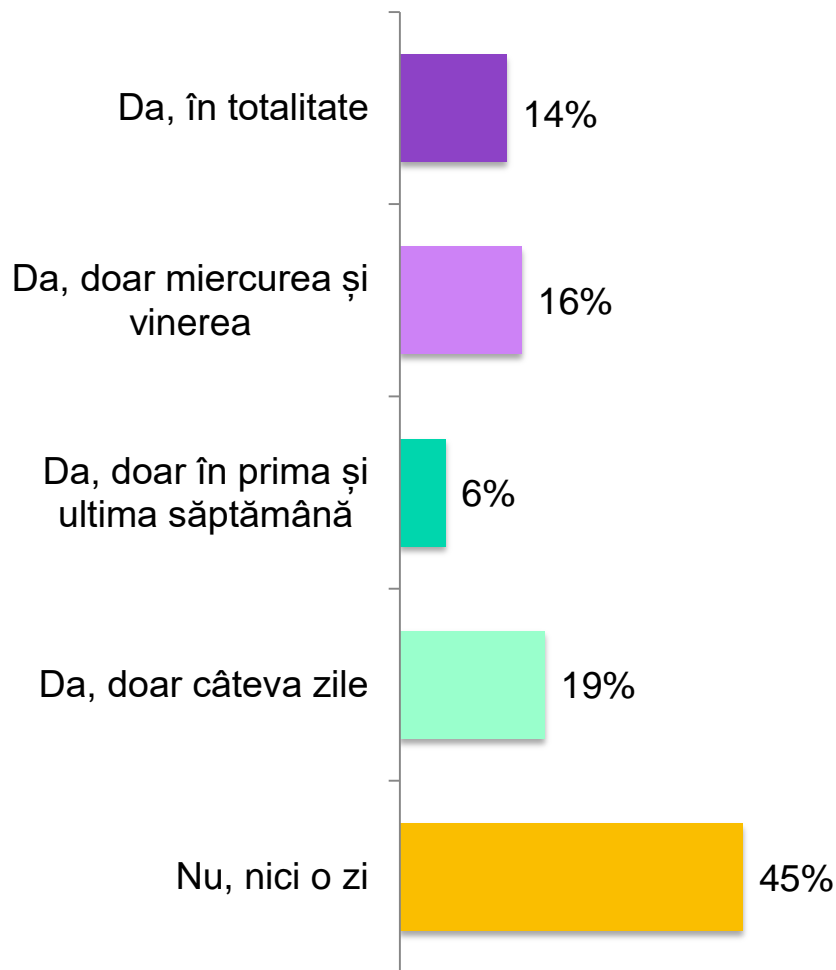
- Sondajul a fost efectuat în perioada **11-15 aprilie 2020** pe un eșantion național de **1.008 persoane**, reprezentativ pentru populația adultă a României.
- Eșantionul construit a fost de tip **probabilist-aleator**, format din 40 straturi rezultate din intersecția a 8 zone (8 regiuni de dezvoltare) cu 5 tipuri de localități urbane și regionale.
- Eșantionul a fost alcătuit astfel încât să aibă reprezentativitate națională, cu o eroare statistică de +/-3% la un interval de încredere de 95%. Adică dintr-o sută de eșantioane identice 95 dintre ele vor da aceleași cifre cu o eroare de +/-3,1%. Eșantionul reproduce structura socio-demografică a populației nu doar pe județe, regiuni de dezvoltare și tipuri de localități (orașe mari, orașe mijlocii, orașe mici și comune), ci și pe sexe, grupe de vârstă, ocupații și nivel de instrucție școlară.
- Deoarece au răspuns la sondaj mai multe persoane cu studii superioare din marile orașe decât era necesar, datele au fost ponderate pe nivel de educație și medii de rezidență.
- Persoanele intervievate domiciliază în **116 localități** urbane și rurale din toate județele țării.
- Interviurile s-au realizat online și prin telefon în ponderi aproximativ egale. Operatorii de interviu și coordonatorii BCS au trimis sms și mailuri, apoi au dat telefoane oamenilor care au răspuns în trecut la alte sondaje și care fuseseră selectați prin pas statistic din anumite zone corespunzătoare unor secții de votare. S-a păstrat astfel principiul probabilist de selecție a participanților la cercetare.
- Sondajul a fost coordonat de Bruno Ștefan, Eugen Galitu și Călin Roșu.
- Cercetarea a fost finanțată de **Asociația Tinerilor Împreună – IUSTUM**.

Capitolul 1:

# Credințe și practici religioase



# Ați ținut postul Paștelui?



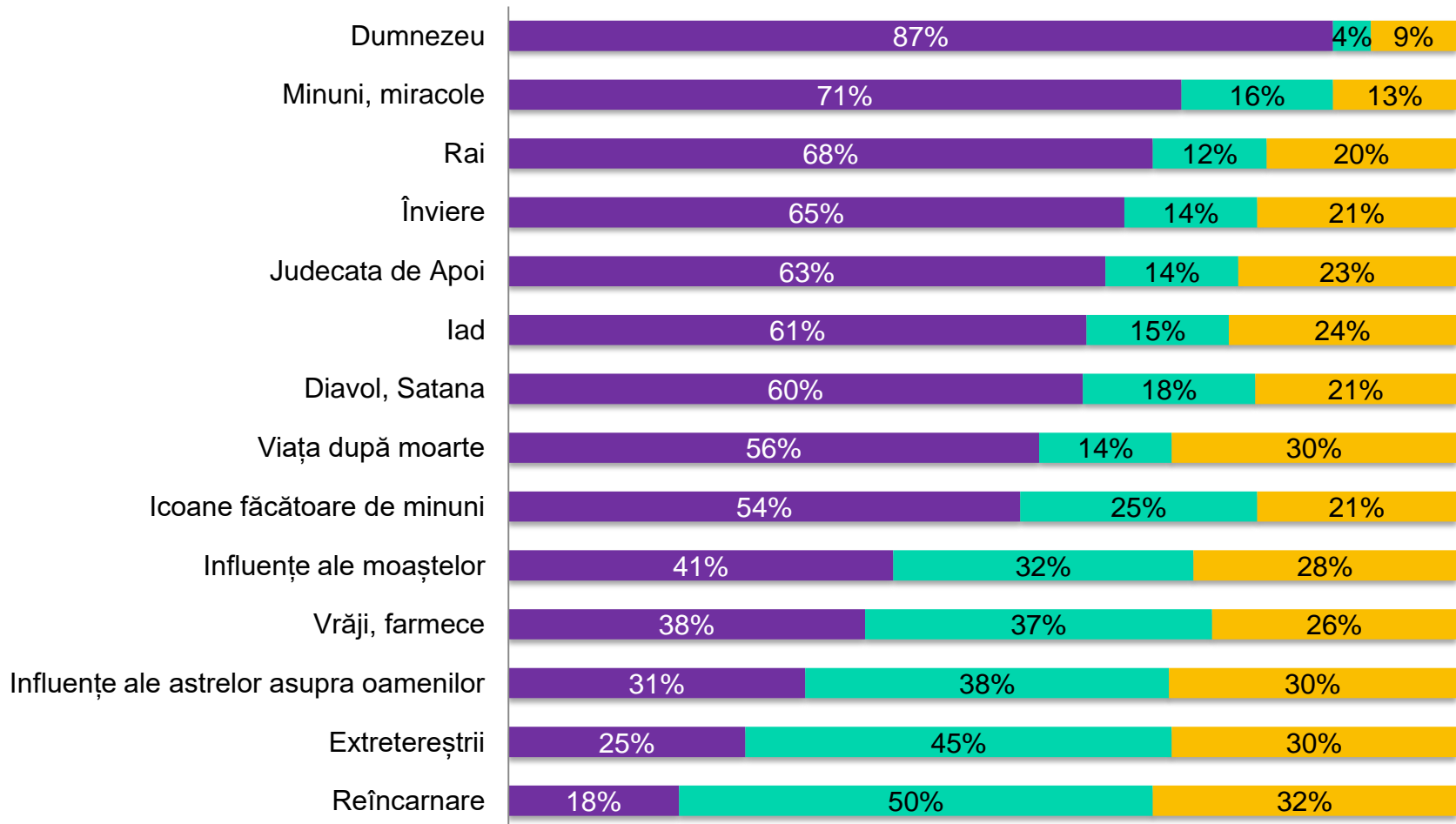
Intenția de vot la Parlament	Da, în totalitate	Da, doar miercurea și vinerea	Da, doar în prima și ultima săptămână	Da, doar câteva zile	Nu, nici o zi
PSD	15%	26%	8%	11%	40%
PNL	9%	15%	5%	24%	46%
USR-PLUS	5%	9%	6%	21%	60%
PMP	15%	26%		21%	38%
ProRomânia	10%	19%	13%	15%	42%
ALDE	14%	43%		29%	14%
UDMR		25%	15%	25%	35%
Alt partid	24%	8%	8%	4%	56%
Nehotărât	19%	15%	5%	19%	43%
Nu votez	19%	7%	2%	21%	52%

Vârsta	Da, în totalitate	Da, doar miercurea și vinerea	Da, doar în prima și ultima săptămână	Da, doar câteva zile	Nu, nici o zi
18-29 ani	12%	8%	3%	18%	59%
30-39 ani	19%	11%	5%	15%	50%
40-49 ani	13%	13%		18%	56%
50-59 ani	7%	19%	7%	26%	42%
60-69 ani	11%	26%	12%	26%	26%
peste 70 ani	31%	25%	10%	6%	28%
Educația					
Generală, pro	15%	25%	7%	17%	36%
Liceu, postlice	10%	13%	6%	20%	52%
Facultate, ma	29%	9%	4%	19%	38%

# Credeți că există:



■ Da    ■ Nu    ■ Nu știu



# Corelarea credințelor cu educația și vârsta subiecților



Diferențele până la 100% sunt date de răspunsurile "nu știu".

Credeti că există:	Ultima școală absolvită						Grupa de vârstă											
	Șc. generală, profesională		Liceu, postliceală		Facultate, master,		18-29 ani		30-39 ani		40-49 ani		50-59 ani		60-69 ani		peste 70 ani	
	Da	Nu	Da	Nu	Da	Nu	Da	Nu	Da	Nu	Da	Nu	Da	Nu	Da	Nu	Da	Nu
Dumnezeu?	88	3	84	5	89	4	80	7	85	4	83	4	91	3	92	2	95	1
Diavol, Satana?	65	18	57	19	62	19	52	20	60	15	60	22	62	18	62	20	76	14
Viață după moarte?	56	10	55	16	65	13	59	14	63	9	54	18	50	13	45	18	70	9
Înviere?	71	7	61	18	70	13	60	19	65	14	60	18	64	10	65	9	85	9
Rai?	70	8	66	14	70	13	71	14	72	8	68	15	59	13	61	13	80	4
Iad?	64	12	58	18	64	16	61	17	65	11	56	22	54	15	53	19	78	7
Judecata de Apoi?	68	10	59	17	69	13	58	19	70	13	55	18	61	10	63	9	80	10
Vrăji, farmece?	38	37	36	38	43	32	38	41	36	32	34	37	37	32	35	39	45	36
Minuni, miracole?	71	16	68	17	80	9	68	21	80	9	68	16	70	11	67	15	77	15
Icoane făcătoare de minuni?	61	21	47	28	59	22	47	32	50	26	44	35	60	20	56	20	70	15
Influențe ale moaștelor?	44	26	36	37	50	28	39	36	41	29	29	39	39	32	36	31	61	21
Influențe ale astrilor asupra oamenilor?	25	42	34	38	37	35	21	47	29	39	28	40	44	30	44	27	27	45
Extratereștrii?	15	59	28	40	33	37	28	49	28	43	26	39	28	38	23	47	9	55
Reîncarnare?	14	56	20	45	20	51	22	51	16	50	18	47	19	40	19	51	9	61

# Corelarea credințelor cu intenția de vot la alegerile parlamentare



Diferențele până la 100% sunt date de răspunsurile "nu știu".

	La alegerile parlamentare viitoare cu ce partid intenționați să votați?																			
	PSD		PNL		USR-PLUS		PMP		ProRomânia		ALDE		UDMR		Alt partid		Nu m-am hotărât		Nu voi vota	
Credeți că există:	Da	Nu	Da	Nu	Da	Nu	Da	Nu	Da	Nu	Da	Nu	Da	Nu	Da	Nu	Da	Nu	Da	Nu
Dumnezeu?	94	2	89	2	76	12	95	3	92		87		95		100		85	5	76	9
Diavol, Satana?	66	18	65	14	50	28	78	15	59	13	74		71	14	52	16	59	18	51	29
Viață după moarte?	53	16	58	12	51	21	62	13	51	4	43		48	14	62	8	59	13	56	19
Înviere?	75	7	70	11	55	25	73	8	77	6	60		38	14	63		64	16	59	22
Rai?	70	11	73	7	56	22	67	8	50	10	47	13	38	14	56	4	74	12	70	14
Iad?	61	17	67	10	47	30	63	13	49	10	29	14	38	14	50	4	65	15	66	14
Judecata de Apoi?	66	11	66	10	53	28	77	3	51	8	60		33	19	80	4	65	15	66	14
Vrăji, farmece?	33	36	39	37	33	50	33	39	35	26	14	29	14	66	32	32	43	34	39	36
Minuni, miracole?	71	15	75	13	62	25	74	15	56	12	33	27	36	50	88		74	13	76	19
Icoane făcătoare de minuni?	61	16	57	24	44	39	60	15	65	12	33	13	14	62	72	16	54	25	42	37
Influențe ale moaștelor?	46	25	42	31	27	47	51	23	45	22	14	14	5	48	67	21	42	33	41	36
Influențe ale stelelor asupra oamenilor?	36	35	34	38	38	40	26	41	14	45	33	27	14	46	48	24	27	41	45	31
Extratereștrii?	16	50	25	52	39	42	28	38	31	42	29	43	29	33	16	40	21	47	31	34
Reîncarnare?	11	55	15	57	24	48	28	45	12	52	13	27	14	43	16	44	19	48	21	45

# Corelarea credințelor cu încrederea în liderii politici și în alte personalități (I)



Încrederea în personalități a fost măsurată cu note de la 1 la 10, unde 1=neîncredere totală, iar 10=încredere totală. Tabelul prezintă notele medii acordate personalităților în funcție de credința în diverse aspecte religioase.

Credeti că există:	Câtă încredere aveți în următoarele personalități? - Nota medie																	
	Ludovic Orban		Ion Marcel Vela		Raed Arafat		Bogdan Despescu		Violeta Alexandru		Nelu Tătaru		Florin Cițu		Klaus Iohannis		Marcel Ciolacu	
	Da	Nu	Da	Nu	Da	Nu	Da	Nu	Da	Nu	Da	Nu	Da	Nu	Da	Nu	Da	Nu
Dumnezeu?	4,6	4,1	5,5	4,0	7,3	6,0	5,5	4,1	4,7	4,3	6,0	5,1	4,7	4,3	5,1	4,2	3,8	2,6
Diavol, Satana?	4,6	4,5	5,5	5,0	7,2	6,7	5,4	5,1	4,7	4,9	5,9	6,1	4,5	4,7	5,1	4,9	3,8	3,5
Viață după moarte?	4,5	4,2	5,4	4,7	7,0	6,7	5,3	5,0	4,6	4,7	5,8	5,8	4,6	4,4	5,1	4,7	3,7	3,2
Înviere?	4,5	4,6	5,5	4,6	7,1	6,6	5,4	4,8	4,6	4,8	5,9	5,4	4,6	4,6	5,0	5,2	3,9	2,7
Rai?	4,6	3,9	5,4	4,5	7,1	6,4	5,4	4,7	4,9	4,5	5,8	5,8	4,6	4,2	5,1	4,5	3,8	3,0
Iad?	4,6	4,0	5,4	4,7	7,1	6,3	5,4	4,9	4,7	4,5	5,8	5,8	4,6	4,2	5,1	4,6	3,7	3,2
Judecata de Apoi?	4,6	4,1	5,5	4,2	7,1	6,3	5,3	5,4	4,7	4,5	6,0	5,4	4,6	4,3	5,1	4,8	3,8	2,6
Vrăji, farmece?	4,3	4,6	5,2	5,3	7,1	7,0	5,3	5,2	4,6	4,7	5,9	5,9	4,5	4,7	4,8	5,2	3,6	3,4
Minuni, miracole?	4,4	4,7	5,3	5,1	7,2	6,4	5,6	5,0	4,6	4,9	5,8	5,9	4,6	4,8	5,0	5,4	3,7	3,2
Icoane făcătoare de minuni?	4,5	4,7	5,5	5,1	7,3	6,7	5,6	5,0	4,6	4,9	6,0	5,6	4,6	4,7	4,9	5,4	4,0	3,0
Influențe ale moaștelor?	4,4	4,9	5,3	5,5	7,1	7,0	5,3	5,4	4,5	5,1	5,8	6,0	4,5	5,0	4,7	5,6	3,9	3,4
Influențe ale astrilor asupra oamenilor?	4,5	4,6	5,4	5,2	7,4	6,8	5,6	5,1	4,8	4,7	6,2	5,6	4,7	4,7	5,1	5,1	3,8	3,4
Extratereștrii?	4,3	4,8	5,3	5,5	6,9	6,9	5,1	5,4	4,6	4,7	5,8	5,8	4,6	4,6	5,1	5,2	3,2	3,8
Reîncarnare?	4,3	4,6	4,8	5,4	6,7	7,0	5,2	5,3	4,6	4,6	5,8	5,7	4,5	4,5	5,0	5,1	3,5	3,8



# Corelarea credințelor cu încrederea în liderii politici și în alte personalități (II)



Încrederea în personalități a fost măsurată cu note de la 1 la 10, unde 1=neîncredere totală, iar 10=încredere totală. Tabelul prezintă notele medii acordate personalităților în funcție de credința în diverse aspecte religioase.

Credeti că există:	Câtă încredere aveți în următoarele personalități? - Nota medie																	
	C.Popescu Tăriceanu		Traian Băsescu		Victor Ponta		Kelemen Hunor		Eugen Tomac		Dan Barna		Dacian Cioloș		Principele Nicolae		Patriarhul Daniel	
	Da	Nu	Da	Nu	Da	Nu	Da	Nu	Da	Nu	Da	Nu	Da	Nu	Da	Nu	Da	Nu
Dumnezeu?	3,7	2,2	4,3	3,4	4,2	2,2	2,8	2,1	3,4	2,3	3,7	4,1	3,9	4,9	4,1	3,4	5,2	1,2
Diavol, Satana?	3,7	3,2	4,4	3,8	4,2	3,4	2,8	2,5	3,4	3,0	3,5	4,0	3,7	4,4	4,1	3,7	5,5	3,5
Viață după moarte?	3,7	2,7	4,4	3,5	4,0	3,0	2,8	2,2	3,4	2,7	3,7	3,6	3,9	4,3	4,2	3,7	5,4	2,9
Înviere?	3,9	2,7	4,5	3,7	4,3	2,7	2,8	2,3	3,5	2,7	3,6	4,2	3,8	4,1	4,2	3,5	5,7	2,2
Rai?	3,6	2,8	4,4	3,7	4,1	3,1	2,8	2,0	3,4	2,6	3,7	3,7	3,7	4,4	4,3	3,5	5,5	2,3
Iad?	3,6	3,0	4,3	3,9	4,1	3,2	2,8	2,1	3,4	2,8	3,6	3,9	3,7	4,4	4,2	3,2	5,6	2,8
Judecata de Apoi?	3,6	2,8	4,4	3,3	4,0	2,9	2,8	2,1	3,5	2,4	3,6	4,0	3,8	4,1	4,0	3,9	5,5	2,4
Vrăji, farmece?	3,5	3,4	4,0	4,1	4,0	3,7	2,5	2,7	3,1	3,2	3,5	4,0	3,5	4,2	4,0	3,9	5,0	4,2
Minuni, miracole?	3,5	3,1	4,2	3,8	4,0	3,3	2,7	2,7	3,3	2,9	3,6	4,3	3,8	4,2	4,1	3,6	5,2	2,7
Icoane făcătoare de minuni?	3,9	3,0	4,3	4,1	4,4	3,1	2,8	2,6	3,4	2,9	3,5	4,2	3,7	4,4	4,2	3,7	6,2	2,4
Influențe ale moaștelor?	3,7	3,2	4,2	4,2	4,3	3,5	2,6	2,8	3,3	3,2	3,3	4,3	3,6	4,4	4,2	4,0	6,4	3,2
Influențe ale astrelor asupra oamenilor?	3,6	3,4	4,2	4,3	4,1	3,8	2,8	2,6	3,4	3,2	4,0	3,7	4,0	4,0	3,9	4,1	4,6	4,7
Extraterestrii?	3,3	3,5	4,4	4,1	3,5	4,1	2,4	2,9	3,2	3,3	4,3	3,6	4,7	3,7	3,8	4,2	3,1	5,6
Reîncarnare?	3,4	3,8	4,2	4,3	3,4	4,2	2,5	2,8	3,5	3,3	4,1	3,6	4,1	3,9	3,9	4,1	3,8	5,3

# Corelarea credințelor cu încrederea în liderii politici și în alte personalități (III)



Încrederea în personalități a fost măsurată cu note de la 1 la 10, unde 1=neîncredere totală, iar 10=încredere totală. Tabelul prezintă notele medii acordate personalităților în funcție de credința în diverse aspecte religioase.

Credeti că există:	Câtă încredere aveți în următoarele personalități? - Nota medie													
	Primarul localității dvs.		Preotul din parohia dvs.		Poliștii din circa dvs de Poliție		Medicul dvs de familie		Farmaciștii din apropierea casei		Vecinii dvs.		Vânzătorii de la magazinele apropiate	
	Da	Nu	Da	Nu	Da	Nu	Da	Nu	Da	Nu	Da	Nu	Da	Nu
Dumnezeu?	5,6	4,7	6,8	2,6	5,9	5,2	7,5	6,5	7,4	6,8	6,8	6,6	6,5	5,8
Diavol, Satana?	5,8	5,0	7,2	4,7	6,0	5,3	7,6	7,0	7,5	7,1	6,9	6,5	6,5	6,3
Viață după moarte?	5,7	4,8	7,0	4,5	5,9	5,2	7,6	7,3	7,3	7,2	6,9	6,3	6,4	6,0
Înviere?	5,7	4,7	7,1	4,1	5,9	4,9	7,5	6,9	7,3	7,0	6,9	6,1	6,5	5,7
Rai?	5,7	4,5	7,3	3,3	5,9	4,7	7,5	6,6	7,5	6,5	6,0	5,8	6,5	5,6
Iad?	5,7	4,8	7,4	3,8	6,0	4,9	7,6	6,9	7,5	6,7	6,9	6,0	6,5	5,7
Judecata de Apoi?	5,7	4,5	7,3	3,9	6,0	5,0	7,6	6,9	7,5	6,7	6,9	6,0	6,5	5,7
Vrăji, farmece?	5,6	5,2	7,1	5,7	5,8	5,7	7,7	7,2	7,6	7,1	6,7	6,6	6,5	6,2
Minuni, miracole?	5,5	5,2	7,1	4,2	5,9	5,8	7,6	7,0	7,5	7,1	6,8	6,4	6,5	6,0
Icoane făcătoare de minuni?	5,9	5,0	7,7	4,2	6,2	5,3	7,8	7,0	7,6	6,9	7,1	6,3	6,7	6,0
Influențe ale moaștelor?	5,7	5,1	7,8	4,8	6,2	5,4	7,9	7,0	7,5	7,2	7,3	6,4	6,6	6,2
Influențe ale astrelor asupra oamenilor?	5,0	5,6	6,6	6,0	5,9	5,7	7,7	7,1	7,6	7,2	7,0	6,5	6,5	6,1
Extratereștii?	4,6	5,7	5,1	7,0	5,4	6,0	7,0	7,6	7,1	7,5	6,5	6,7	6,0	6,5
Reîncarnare?	4,9	5,6	5,7	6,6	5,2	5,8	7,0	7,4	7,2	7,3	6,4	6,7	6,0	6,4

# Corelarea credințelor cu starea de sănătate a diverselor părți ale organismului populației (I)



Starea de sănătate a fost autoevaluată cu note de la 1 la 10, unde 1=sănătate foarte proastă, iar 10=sănătate foarte bună. Tabelul prezintă notele medii acordate organelor și afecțiunilor celor care cred sau nu în diverse lucruri.

	Cum evaluați cu note de la 1 la 10 starea dvs de sănătate în următoarele aspecte? - Nota medie																			
	Inima		Plămânii		Rinichii		Intestinele		Organul sexual		Ficatul		Pancreasul		Stomacul		Oasele, mușchii		Pielea	
	Da	Nu	Da	Nu	Da	Nu	Da	Nu	Da	Nu	Da	Nu	Da	Nu	Da	Nu	Da	Nu	Da	Nu
<b>Credeți că există:</b>																				
Dumnezeu?	7,9	8,2	8,4	8,1	8,3	8,8	8,2	8,5	8,2	8,7	8,3	8,5	8,5	8,9	8,1	8,5	7,4	8,1	8,1	8,2
Diavol, Satana?	7,8	8,1	8,4	8,5	8,3	8,6	8,1	8,5	8,2	8,4	8,3	8,5	8,5	8,7	8,1	8,1	7,3	7,7	8,1	8,1
Viață după moarte?	8,0	7,8	8,5	8,4	8,5	8,4	8,2	8,1	8,3	8,2	8,4	8,2	8,7	8,3	8,2	7,9	7,5	7,5	8,1	8,2
Înviere?	7,9	7,9	8,5	8,2	8,3	8,5	8,2	8,2	8,2	8,2	8,4	8,2	8,6	8,6	8,2	7,7	7,4	7,5	8,2	8,0
Rai?	7,9	7,9	8,5	8,3	8,4	8,4	8,2	8,2	8,2	8,4	8,3	8,5	8,6	8,7	8,1	8,0	7,4	7,6	8,1	8,3
Iad?	7,8	8,1	8,4	8,6	8,3	8,6	8,2	8,3	8,2	8,6	8,3	8,5	8,5	8,8	8,1	8,1	7,4	7,7	8,1	8,2
Judecata de Apoi?	7,8	8,1	8,4	8,5	8,3	8,6	8,1	8,3	8,2	8,4	8,3	8,4	8,5	8,7	8,1	8,1	7,3	7,8	8,1	8,2
Vrăji, farmece?	7,7	8,0	8,3	8,5	8,3	8,4	8,1	8,3	8,1	8,3	8,2	8,3	8,6	8,5	8,0	8,2	7,3	7,6	8,0	8,1
Minuni, miracole?	7,9	8,1	8,5	8,3	8,4	8,6	8,3	8,4	8,3	8,4	8,3	8,4	8,6	8,7	8,2	8,0	7,5	7,5	8,2	8,2
Icoane făcătoare de minuni?	7,7	8,2	8,4	8,4	8,3	8,6	8,1	8,4	8,2	8,4	8,3	8,3	8,4	8,8	8,1	8,1	7,3	7,7	8,1	8,0
Influențe ale moaștelor?	7,9	7,1	8,5	8,4	8,4	8,6	8,1	8,4	8,3	8,3	8,4	8,4	8,5	8,7	8,2	8,1	7,5	7,6	8,3	8,0
Influențe ale stelelor asupra oamenilor?	7,8	8,0	8,4	8,4	8,4	8,4	8,3	8,2	8,3	8,2	8,3	8,3	8,6	8,5	8,2	8,1	7,4	7,5	8,2	8,2
Extraterestrii?	8,2	7,8	8,4	8,4	8,6	8,3	8,5	8,1	8,5	8,2	8,4	8,3	8,9	8,4	8,4	8,0	7,7	7,4	8,1	8,0
Reîncarnare?	8,2	7,7	8,7	8,3	8,7	8,2	8,5	8,1	8,5	8,1	8,5	8,1	8,9	8,3	8,3	8,0	7,5	7,3	7,9	8,0

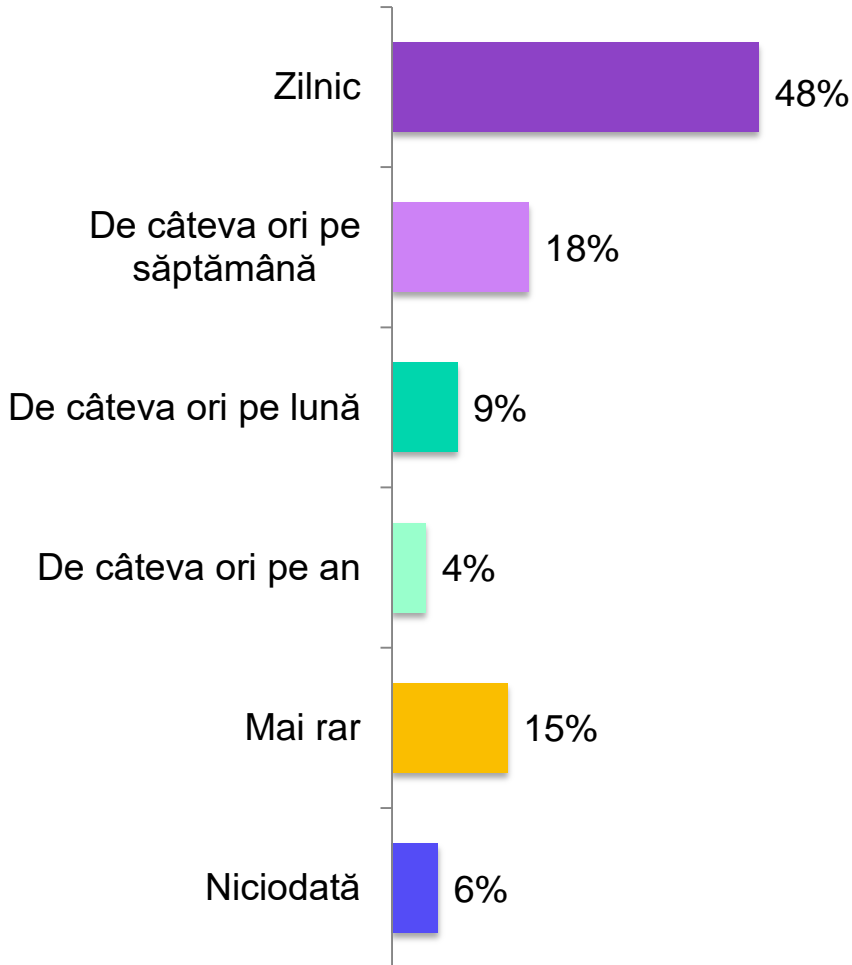
# Corelarea credințelor cu starea de sănătate a diverselor părți ale organismului populației (II)



Starea de sănătate a fost autoevaluată cu note de la 1 la 10, unde 1=sănătate foarte proastă, iar 10=sănătate foarte bună. Tabelul prezintă notele medii ale organelor și afecțiunilor celor care cred în diverse lucruri.

	Cum evaluați cu note de la 1 la 10 starea dvs de sănătate în următoarele aspecte? - Nota medie																	
	Sistemul nervos		Creierul		Sângele		Dantura		Urechile, gâtul, nasul		Ochii		Sistemul psihic		Infecții		Alte afecțiuni	
	Da	Nu	Da	Nu	Da	Nu	Da	Nu	Da	Nu	Da	Nu	Da	Nu	Da	Nu	Da	Nu
<b>Credeți că există:</b>																		
Dumnezeu?	8,6	8,7	8,9	8,9	8,8	9,2	6,8	6,8	8,2	8,3	7,8	7,8	8,1	7,9	8,4	8,5	8,5	8,6
Diavol, Satana?	8,6	8,7	8,8	9,0	8,8	8,9	6,7	7,0	8,2	8,2	7,7	7,7	8,1	8,1	8,4	8,6	8,4	8,5
Viață după moarte?	8,7	8,5	9,0	8,8	8,9	8,7	7,0	6,7	8,3	8,2	7,8	7,9	8,2	8,1	8,5	8,6	8,6	8,5
Înviere?	8,7	8,5	8,9	8,8	8,9	8,7	7,0	7,0	8,2	8,0	7,8	7,6	8,3	7,6	8,5	8,5	8,5	8,6
Rai?	8,6	8,8	8,8	9,1	8,8	9,0	7,0	6,7	8,2	8,3	7,7	7,8	8,1	8,1	8,4	8,5	8,5	8,6
Iad?	8,6	8,8	8,8	9,2	8,8	9,1	6,9	7,0	8,2	8,3	7,8	7,7	8,1	8,1	8,4	8,6	8,5	8,7
Judecata de Apoi?	8,6	8,7	8,8	9,1	8,8	8,9	6,9	7,0	8,1	8,3	7,8	7,8	8,2	7,9	8,4	8,4	8,5	8,7
Vrăji, farmece?	8,6	8,6	8,8	8,9	8,8	8,8	6,7	7,1	8,1	8,3	7,7	7,8	8,0	8,1	8,5	8,4	8,4	8,6
Minuni, miracole?	8,7	8,6	8,9	9,0	8,9	8,7	6,9	7,1	8,2	8,1	7,7	7,9	8,2	7,7	8,4	8,5	8,6	8,5
Icoane făcătoare de minuni?	8,6	8,8	8,8	9,1	8,8	8,9	6,9	7,1	8,2	8,2	7,7	7,8	8,3	7,8	8,5	8,5	8,5	8,6
Influențe ale moaștelor?	8,7	8,8	8,8	9,1	9,0	8,8	6,8	7,2	8,2	8,1	7,9	7,8	8,4	7,9	8,5	8,5	8,6	8,5
Influențe ale astrilor asupra oamenilor?	8,6	8,7	8,9	8,9	8,9	8,8	6,9	7,0	8,2	8,2	7,6	7,9	8,1	8,2	8,5	8,4	8,4	8,5
Extratereștrii?	8,8	8,5	9,1	8,8	9,0	8,8	7,0	6,8	8,2	8,2	7,8	7,8	8,0	8,1	8,5	8,4	8,5	8,5
Reîncarnare?	8,6	8,6	9,0	8,8	9,1	8,7	7,1	6,9	8,1	8,2	7,8	7,7	8,2	8,1	8,5	8,3	8,7	8,3

# Cât de des vă rugați lui Dumnezeu?



	Zilnic	De câteva ori pe săptămână	De câteva ori pe lună	De câteva ori pe an	Mai rar	Niciodată
PSD	62%	15%	10%	1%	11%	1%
PNL	49%	20%	8%	6%	14%	3%
USR-PLUS	36%	14%	9%	8%	20%	13%
PMP	30%	40%	10%	3%	13%	5%
ProRomânia	41%	22%	18%	6%	12%	2%
ALDE	7%	27%	13%	13%	27%	13%
UDMR	35%	10%	30%		25%	
Alt partid	64%	20%	4%		12%	
Nehotărât	50%	18%	6%	4%	15%	6%
Nu votez	47%	5%	7%	2%	24%	16%

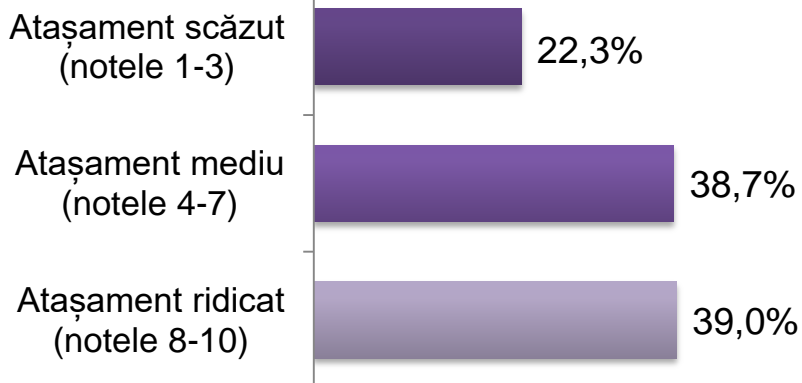
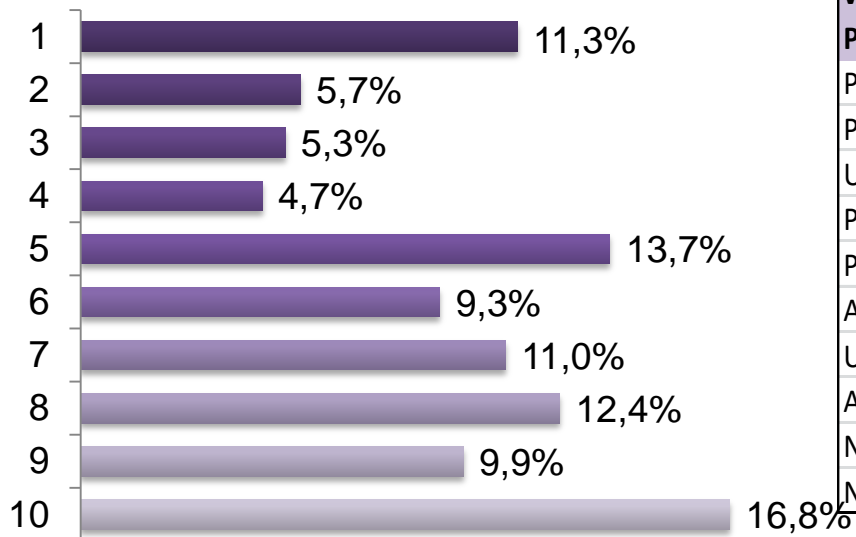
	Zilnic	De câteva ori pe săptămână	De câteva ori pe lună	De câteva ori pe an	Mai rar	Niciodată
<b>Vârsta</b>						
18-29 ani	37%	19%	8%	6%	18%	12%
30-39 ani	42%	13%	9%	5%	25%	6%
40-49 ani	44%	22%	9%	4%	15%	5%
50-59 ani	50%	17%	10%	4%	17%	2%
60-69 ani	57%	20%	8%	3%	9%	3%
peste 70 ani	64%	14%	9%	1%	9%	1%
<b>Educația</b>						
Generală, profes	48,9%	19,3%	8,0%	4,3%	14,5%	5,1%
Liceu, postliceal	44,4%	16,4%	9,8%	4,6%	17,5%	7,3%
Facultate, maste	57,7%	19,7%	4,2%	4,2%	10,6%	3,5%

# Cât de apropiat, de atașat sunteți de Biserică?



Dați o notă de la 1 la 10, unde 1=deloc, iar 10=total.

**Nota medie: 6,1**



Intenția de vot la Parlament	Nota medie	Vârsta	Nota medie	Ocupația	Nota medie
PSD	6,9	18-29 ani	5,3	Salariat la stat, bugetar	6,7
PNL	6,1	30-39 ani	5,8	Salariat în mediul privat	5,8
USR-PLUS	4,8	40-49 ani	6,2	Lucrător în gospodărie	6,1
PMP	6,3	50-59 ani	6,3	Patron, liber întreprinzător	5,2
ProRomânia	6,4	60-69 ani	6,9	Pensionar	7,1
ALDE	5,5	peste 70 ani	7,2	Casnică, șomer, fără ocupație	6,0
UDMR	4,3	<b>Educația</b>		Elev, student	5,2
Alt partid	6,5	Generală, postliceal	6,4	<b>Sex</b>	
Nehotărât	6,4	Liceu, postliceal	5,8	Masculin	5,5
Nu votez	5,5	Facultate, universitar	6,6	Feminin	6,7

Regiunea de dezvoltare	Nota medie	Tipul de localitate	Nota medie
Bucuresti-Ilfov	4,9	Oras cu peste 200.000 loc.	5,6
Centru (AB, BV, CV, HR, MS, SB)	5,8	Oras cu 100.000-200.000 loc.	5,6
Nord-Est (BC, BT, IS, NT, SV, VS)	7,2	Oras cu 30.000-100.000 loc.	6,4
Nord-Vest (BH, BN, CJ, MM, SJ, SM)	5,9	Oras cu mai puțin de 30.000 loc.	5,5
Sud-Est (BR, BZ, CT, GL, TL, VN)	6,3	Comuna sau sat	6,5
Sud-Muntenia (AG, CL, DB, GR, IL, PH, TR)	6,1		
Sud-Vest (DJ, GJ, MH, OT, VL)	6,3		
Vest (AR, CS, HD, TM)	6,3		

Capitolul 2:

## Percepții despre sine



# Dvs. vă considerați un om:



Dați o notă de la 1 la 10, unde 1=deloc, iar 10=total



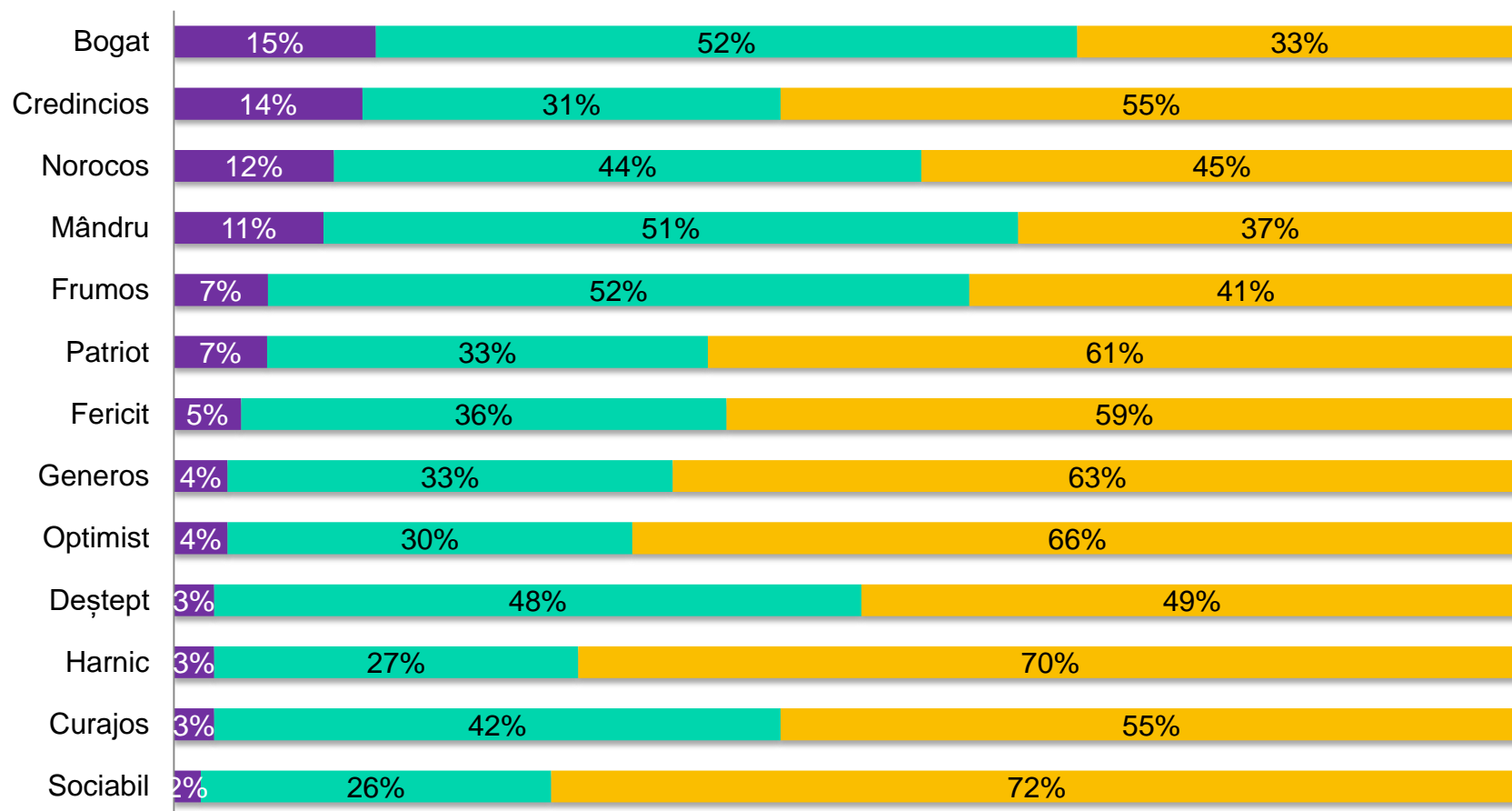


# Dvs. vă considerați un om:

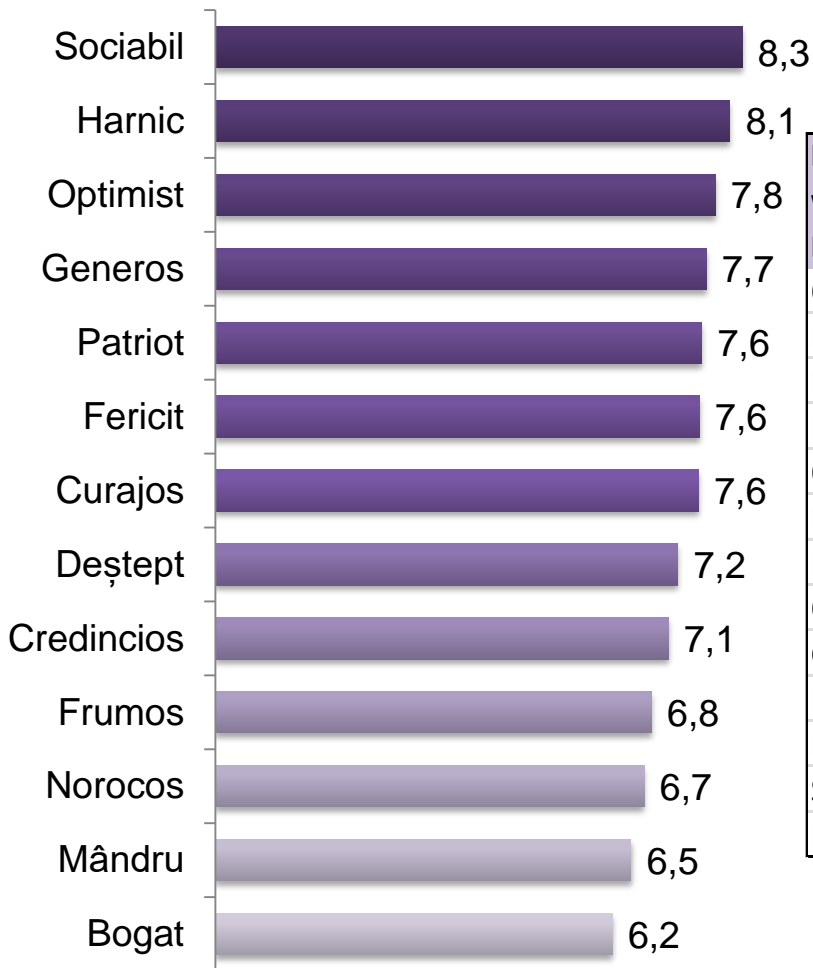


Notele de la 1 la 10 au fost grupate astfel: 1-3=Nu. 4-7=Așa și așa. 8-10=Da

■ Nu ■ Așa și așa ■ Da



# Nota medie acordată trăsăturilor de caracter și de personalitate



Intenția de vot la Parlament	PSD	PNL	USR-PLUS	PMP	ProRo mânia	ALDE	UDMR	Alt partid	Nehotă rât	Nu votez
Credincios	7,5	7,3	6,1	7,6	7,3	7,6	6,6	8,0	7,0	6,4
Norocos	7,0	6,8	6,7	7,4	6,8	7,0	6,9	5,7	6,5	6,5
Bogat	6,0	6,3	6,5	5,8	5,7	5,7	5,8	5,5	6,4	5,3
Fericit	7,1	7,7	7,8	7,0	6,9	7,8	6,8	7,2	7,8	7,1
Optimist	7,6	7,7	8,1	8,0	7,8	7,7	7,4	7,1	7,9	7,1
Deștept	7,1	7,4	7,5	7,1	7,2	7,4	6,7	7,1	7,1	6,9
Frumos	6,6	6,9	6,7	6,5	6,7	7,2	7,0	6,5	6,9	6,6
Curajos	7,5	7,6	7,6	7,4	7,7	7,1	6,3	7,1	7,6	7,2
Generos	7,6	7,9	7,8	7,7	7,4	7,2	6,8	8,0	7,7	7,1
Harnic	8,3	8,3	7,8	8,0	8,2	8,3	6,9	7,7	8,0	7,2
Patriot	7,9	7,9	7,2	8,4	7,4	7,9	5,4	7,3	7,6	6,8
Sociabil	8,4	8,4	8,1	8,6	7,8	7,5	7,6	8,4	8,2	7,9
Mândru	6,7	6,1	6,4	6,7	5,9	6,4	6,8	5,3	6,6	6,7

# Nota medie acordată percepției de sine repartizată pe nivel de educație, sexe și regiuni de dezvoltare



	Ultima școală absolvită			Sex		Regiunea de dezvoltare							
	Șc.gener ală, profesio	Liceu, postliceală	Facultate, master, doctorat	Masculin	Feminin	București-Ilfov	Centru	Nord-Est	Nord-Vest	Sud-Est	Sud-Muntenia	Sud-Vest Oltenia	Vest
Credincios	7,4	6,7	7,5	6,7	7,4	6,4	7,2	7,5	6,5	7,1	7,4	6,8	7,1
Norocos	6,6	6,7	6,7	6,6	6,8	6,9	7,2	5,9	6,7	7,0	6,6	6,1	7,3
Bogat	5,8	6,2	6,7	6,1	6,2	6,6	6,0	5,9	6,1	6,5	6,1	5,7	6,8
Fericit	7,1	7,7	8,0	7,6	7,5	7,8	7,9	7,4	7,2	8,1	7,5	6,9	8,0
Optimist	7,6	7,8	8,0	7,9	7,7	8,1	8,0	7,8	7,9	7,9	7,7	7,2	7,8
Deștept	6,9	7,3	7,4	7,2	7,2	7,6	7,3	7,3	6,8	7,1	7,3	6,8	7,3
Frumos	6,7	6,8	6,8	6,5	7,0	7,0	7,3	6,6	6,4	6,8	7,0	6,4	6,8
Curajos	7,8	7,4	7,5	7,6	7,4	7,8	7,3	7,8	7,5	7,5	7,6	7,1	7,4
Generos	7,6	7,7	7,7	7,4	7,8	7,6	7,7	7,7	7,4	7,7	7,7	7,5	7,8
Harnic	8,4	7,8	7,8	7,8	8,3	7,7	8,0	8,1	8,1	8,2	8,4	7,4	7,9
Patriot	7,6	7,5	7,8	7,6	7,6	7,2	7,1	7,8	7,0	8,1	7,8	7,5	7,8
Sociabil	8,3	8,2	8,1	8,1	8,3	8,1	8,3	8,2	8,1	8,4	8,3	7,9	8,4
Mândru	6,4	6,5	6,4	6,5	6,5	6,8	6,8	6,8	5,8	6,9	6,3	6,3	6,0

# Nota medie acordată trăsăturilor de caracter și de personalitate, repartizată pe vârste și ocupații



	Vârsta						Ocupația						
	18-29 ani	30-39 ani	40-49 ani	50-59 ani	60-69 ani	Peste 70 ani	Salariat la stat, bugetar	Salariat în mediul privat	Lucrător în gospodăria proprie	Patron, liber întreprin	Pensionar	Casnică, șomer, fără	Elev, student
Credincios	6,2	6,9	6,8	7,2	7,8	8,6	7,6	6,7	7,1	6,2	8,1	6,2	6,2
Norocos	6,4	6,5	6,8	6,7	6,7	7,1	6,9	6,4	6,4	6,6	7,0	7,0	6,3
Bogat	6,1	6,8	6,5	5,9	6,2	6,0	6,7	6,1	5,6	6,1	6,1	6,5	6,1
Fericit	8,0	8,0	7,9	7,3	6,9	6,9	8,2	7,4	6,8	7,8	6,9	7,9	8,0
Optimist	7,9	7,6	8,0	7,9	7,7	7,5	8,2	7,6	7,2	8,1	7,6	7,9	7,9
Deștept	7,4	7,2	6,9	6,9	7,4	7,1	7,6	7,0	6,5	7,0	7,2	7,3	7,4
Frumos	7,2	7,0	6,4	6,3	6,6	6,8	7,1	6,4	6,6	6,3	6,7	7,5	7,1
Curajos	7,4	7,6	7,3	7,7	7,7	7,6	7,7	7,2	7,5	7,7	7,7	8,0	7,3
Generos	7,5	7,7	7,5	7,6	7,9	7,7	7,9	7,3	7,3	7,9	7,8	7,6	7,6
Harnic	7,4	7,9	7,9	8,2	8,6	8,7	8,1	7,6	8,1	8,0	8,7	8,2	7,4
Patriot	6,9	7,4	7,6	7,7	8,0	8,4	7,9	7,2	7,6	7,1	8,2	7,3	7,0
Sociabil	8,1	7,8	7,8	8,3	8,6	8,5	8,3	7,9	8,1	8,2	8,5	8,2	8,1
Mândru	6,6	6,7	6,1	6,3	6,2	6,8	6,4	6,5	6,8	6,4	6,5	6,6	6,3

# Nota medie acordată trăsăturilor de caracter și de personalitate corelată cu credința (I)



	Cât de atașat sunteți de Biserică?			Credeti că există:											
	Atașame nt scăzut	Atașame nt mediu	Atașament ridicat	Dumnezeu		Diavol		Viața după moarte		Înviere		Rai		Iad	
				Da	Nu	Da	Nu	Da	Nu	Da	Nu	Da	Nu	Da	Nu
Credincios	4,6	6,8	8,7	7,7	1,7	7,8	5,4	7,8	5,2	8,0	4,1	7,8	4,1	7,8	4,9
Norocos	6,2	6,7	6,9	6,8	5,6	6,7	6,7	6,8	6,3	6,9	5,8	6,8	6,1	6,8	6,5
Bogat	5,6	6,3	6,4	6,3	5,1	6,3	5,9	6,5	5,7	6,6	5,1	6,4	5,8	6,4	5,9
Fericit	7,0	7,4	7,9	7,6	7,3	7,6	7,4	7,8	7,4	7,8	6,9	7,8	7,1	7,8	7,5
Optimist	7,2	7,7	8,2	7,9	7,6	7,9	7,6	8,0	7,5	8,0	7,0	7,9	7,5	7,9	7,7
Deștept	6,9	7,1	7,5	7,3	6,5	7,2	7,1	7,4	7,0	7,4	6,9	7,3	7,1	7,3	7,1
Frumos	6,5	6,7	7,0	6,9	5,5	6,8	6,8	6,9	6,3	7,0	6,1	7,0	5,9	7,0	6,2
Curajos	7,3	7,4	7,8	7,6	7,2	7,6	7,5	7,6	7,4	7,7	7,0	7,6	7,3	7,6	7,4
Generos	6,9	7,5	8,2	7,7	6,8	7,7	7,4	7,8	7,3	7,8	7,2	7,8	7,1	7,8	7,2
Harnic	7,2	7,9	8,6	8,1	7,0	8,1	7,9	8,0	8,0	8,2	7,4	8,1	7,7	8,1	7,8
Patriot	6,3	7,6	8,3	7,8	5,9	7,9	7,0	7,9	6,9	7,9	6,6	7,8	7,0	7,9	7,0
Sociabil	7,6	8,1	8,7	8,3	7,2	8,4	7,9	8,3	7,9	8,4	7,5	8,4	7,6	8,4	7,6
Mândru	6,2	6,6	6,5	6,5	6,1	6,4	6,6	6,4	6,4	6,5	6,3	6,5	6,3	6,5	6,3

# Nota medie acordată trăsăturilor de caracter și de personalitate corelată cu credința (II)



	Credeți că există:															
	Judecata de Apoi		Vrăji, farmece		Minuni, miracole		Icoane făcătoare de minuni		Influențe ale moastelor		Influențe ale astrelor		Extratereștrii		Reîncarnare	
	Da	Nu	Da	Nu	Da	Nu	Da	Nu	Da	Nu	Da	Nu	Da	Nu	Da	Nu
Credincios	8,0	4,5	7,8	6,3	7,8	4,2	8,1	5,1	8,3	5,4	7,7	6,4	6,4	7,4	6,8	7,0
Norocos	6,8	6,1	6,6	6,4	6,9	5,9	6,8	6,2	6,8	6,3	7,0	6,4	6,6	6,5	6,9	6,4
Bogat	6,4	5,3	6,3	6,1	6,4	5,3	6,4	5,7	6,5	5,8	6,3	6,0	6,1	6,0	6,0	6,2
Fericit	7,8	7,0	7,6	7,4	7,8	7,0	7,7	7,3	7,9	7,2	7,6	7,7	7,5	7,6	7,6	7,6
Optimist	7,9	7,4	8,0	7,7	8,0	7,3	7,9	7,6	8,0	7,5	8,0	7,7	7,6	7,8	7,9	7,8
Deștept	7,3	6,9	7,4	7,1	7,4	6,6	7,3	6,9	7,4	6,9	7,4	7,1	7,2	7,1	7,2	7,1
Frumos	6,9	6,1	7,0	6,7	7,0	6,1	6,9	6,4	7,1	6,4	7,0	6,6	6,6	6,8	6,9	6,6
Curajos	7,6	7,0	7,6	7,6	7,7	7,0	7,7	7,2	7,8	7,3	7,6	7,6	7,3	7,6	7,7	7,4
Generos	7,9	7,3	7,9	7,5	7,9	6,6	7,9	7,0	7,9	7,2	8,0	7,3	7,3	7,7	7,9	7,5
Harnic	8,2	7,5	8,1	7,9	8,2	7,2	8,3	7,4	8,3	7,6	8,2	7,8	7,6	8,2	7,9	8,0
Patriot	7,9	6,6	7,9	7,2	7,9	6,0	8,0	6,7	8,3	6,9	8,0	7,4	7,3	7,6	7,7	7,6
Sociabil	8,5	7,5	8,4	8,1	8,5	7,5	8,4	7,7	8,5	7,9	8,4	8,2	7,7	8,4	8,2	8,2
Mândru	6,4	6,3	6,6	6,4	6,6	6,0	6,6	6,1	6,8	6,1	6,7	6,3	6,4	6,2	6,4	6,3

Capitolul 3:

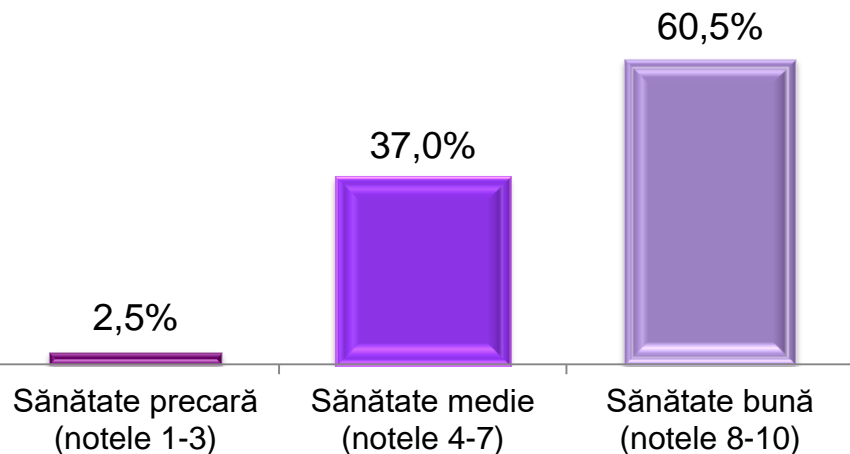
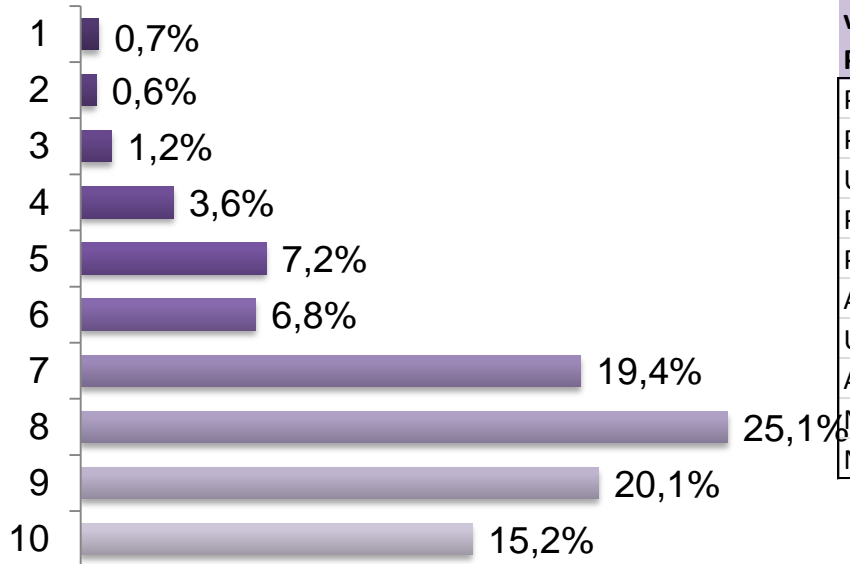
# Autoevaluarea stării de sănătate



# Ce notă de la 1 la 10 acordați stării dvs. generale de sănătate, unde 1=foarte proastă, iar 10=foarte bună?



Nota medie: 7,4



Intenția de vot la Parlament	Nota medie	Vârsta	Nota medie	Ocupația	Nota medie
PSD	7,1	18-29 ani	8,5	Salariat la stat, bugetar	7,9
PNL	7,8	30-39 ani	8,3	Salariat în mediul privat	7,9
USR-PLUS	7,8	40-49 ani	7,7	Lucrător în gospodărie	8,1
PMP	7,2	50-59 ani	7,6	Patron, liber întreprinzător	7,8
ProRomânia	7,4	60-69 ani	6,9	Pensionar	6,5
ALDE	7,1	peste 70 ani	6,2	Casnică, șomer, fără ocupație	8,0
UDMR	7,6	<b>Educația</b>		Elev, student	8,6
Alt partid	8,3	Generală, postliceală	7,1	<b>Sex</b>	
Nehotărât	7,9	Liceu, postliceal	8,0	Masculin	7,8
Nu votez	7,3	Facultate, universitate	7,8	Feminin	7,5

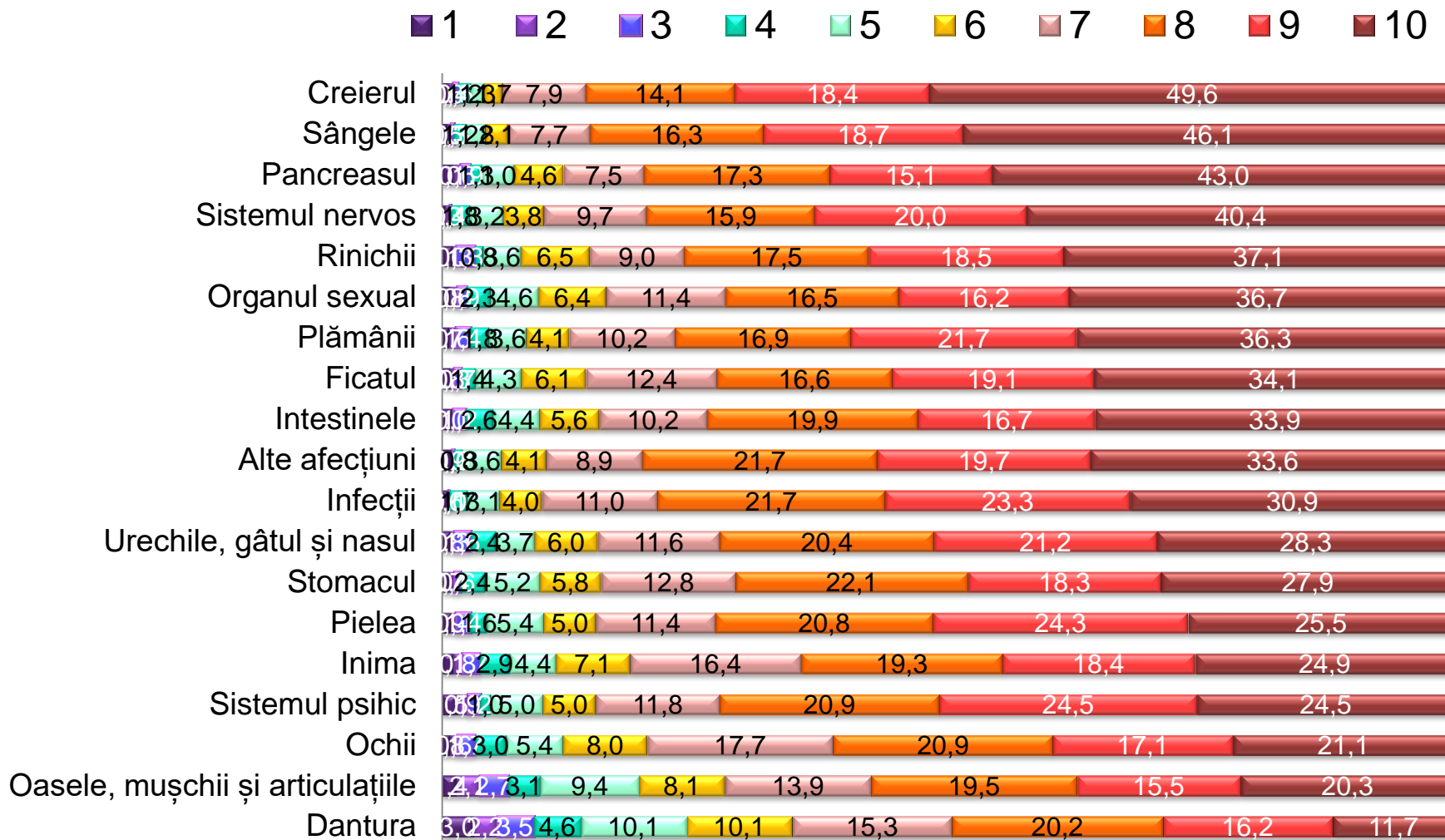
Regiunea de dezvoltare	Nota medie	Tipul de localitate	Nota medie
Bucuresti-Ilfov	8,2	Oras cu peste 200.000 loc.	8,0
Centru (AB, BV, CV, HR, MS, SB)	8,0	Oras cu 100.000-200.000 loc.	7,5
Nord-Est (BC, BT, IS, NT, SV, VS)	7,6	Oras cu 30.000-100.000 loc.	8,1
Nord-Vest (BH, BN, CJ, MM, SJ, SM)	7,6	Oras cu mai puțin de 30.000 loc.	7,8
Sud-Est (BR, BZ, CT, GL, TL, VN)	7,4	Comuna sau sat	7,5
Sud-Muntenia (AG, CL, DB, GR, IL, PH, TR)	7,5		
Sud-Vest (DJ, GJ, MH, OT, VL)	7,4		
Vest (AR, CS, HD, TM)	8,0		



# Cum vă evaluați starea de sănătate în următoarele aspecte?



Dați o notă de la 1 la 10, unde 1=sănătate foarte precară, iar 10=sănătate foarte bună

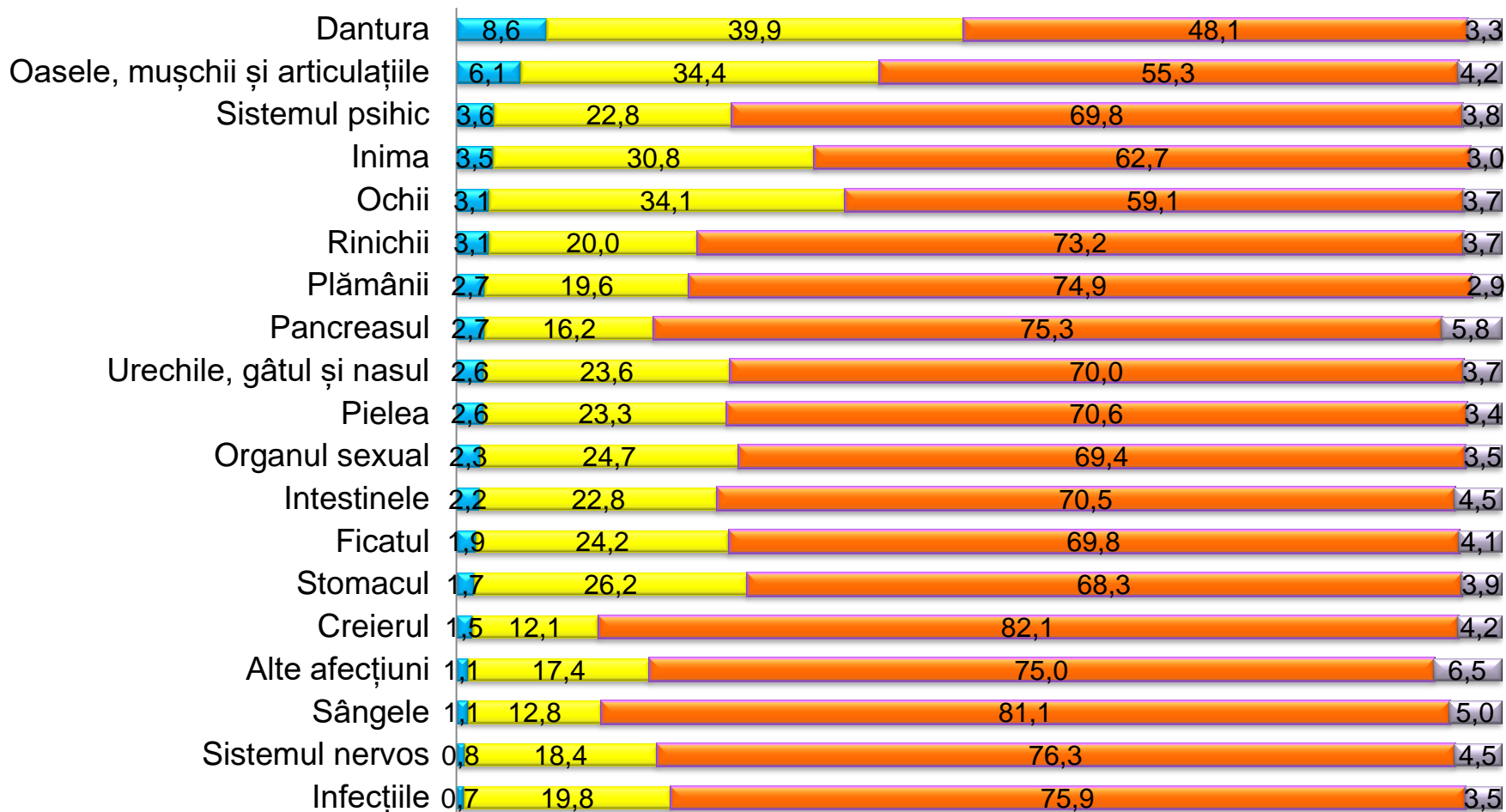


# Cum vă evaluați starea de sănătate în următoarele aspecte?

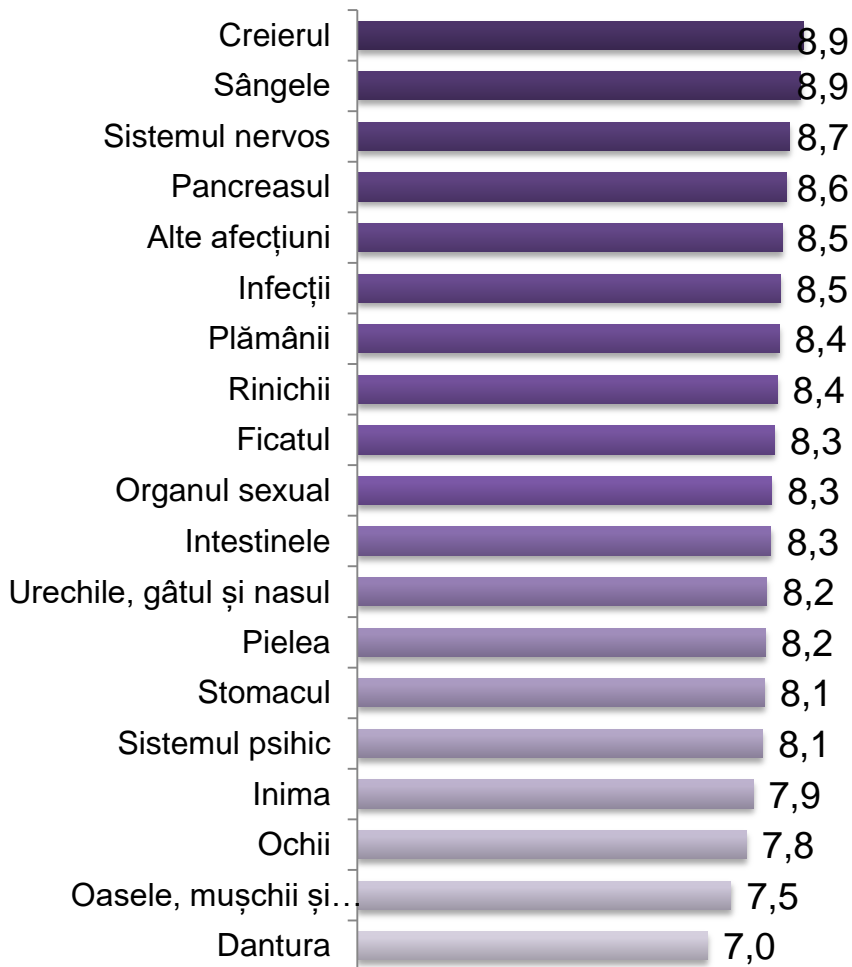


Notele de la 1 la 10 au fost grupate astfel: 1-3=sănătate precară. 4-7=sănătate medie. 8-10=sănătate bună

■ Sănătate precară (note 1-3) ■ Sănătate medie (note 4-7) ■ Sănătate bună (note 8-10) ■ NR



# Nota medie acordată sănătății următoarelor aspecte



Intenția de vot la Parlament	PSD	PNL	USR-PLUS	PMP	ProRo mânia	ALDE	UDMR	Alt partid	Nehotărât	Nu votez
Inima	7,4	7,9	7,9	8,0	7,4	6,8	8,0	8,5	8,1	7,6
Plămâni	8,1	8,5	8,3	7,7	8,0	8,2	8,7	9,1	8,6	8,0
Rinichii	8,0	8,4	8,6	7,4	8,2	7,3	8,3	9,3	8,5	8,2
Intestinele	8,0	8,3	8,3	7,5	8,2	8,7	8,6	9,3	8,3	8,0
Organul sexual	7,8	8,2	8,6	8,2	7,7	8,5	8,1	9,2	8,4	8,2
Ficatul	7,8	8,3	8,5	8,0	7,8	8,9	7,8	9,0	8,5	8,5
Pancreasul	8,2	8,5	8,9	7,8	8,1	8,2	7,9	9,4	8,7	8,6
Stomacul	7,8	8,2	8,1	8,4	7,6	8,8	7,5	9,0	8,2	7,9
Oasele, mușc	6,9	7,4	7,6	6,7	7,0	7,8	8,1	8,7	7,6	7,4
Pielea	7,9	8,0	8,1	8,5	8,4	8,7	8,1	9,0	8,2	7,9
Sistemul nerv	8,4	8,7	8,7	8,6	8,4	7,9	8,3	9,2	8,7	8,0
Creierul	8,6	8,9	9,2	9,4	8,8	8,7	8,2	9,4	9,0	8,4
Sângele	8,7	8,9	8,7	9,0	8,7	8,8	8,4	9,4	8,9	8,5
Dantura	6,8	6,9	7,1	6,9	7,1	7,6	6,5	7,0	7,1	6,5
Urechile, gât	8,1	8,1	8,4	8,1	8,0	8,3	8,2	8,1	8,2	8,2
Ochii	7,3	7,9	8,0	7,5	7,3	8,1	7,5	8,1	7,8	7,5
Sistemul psih	7,9	8,2	7,9	8,0	8,0	8,2	8,0	8,2	8,2	7,7
Infecții	8,2	8,5	8,5	8,5	8,2	8,0	7,9	8,8	8,6	8,1
Alte afecțiuni	8,4	8,5	8,2	8,3	8,2	9,0	8,6	9,1	8,7	7,7

# Nota medie acordată sănătății corelată cu datele socio-demografice (I)



	Sex		Vârsta						Educație			Ocupație						
	Masc ulin	Fenim in	18-29 ani	30-39 ani	40-49 ani	50-59 ani	60-69 ani	peste 70 ani	Șc.gen erală, profesi	Liceu, postlic eală	Facultate , master, doctorat	Salariat la stat, bugetar	Salariat în mediul privat	Lucrător în gospodăr	Patron, liber întreprin	Pensiona r	Casnică, șomer, fără	Elev, student
Inima	8,1	7,7	8,9	8,4	7,8	7,7	7,1	6,4	7,2	8,2	8,1	8,1	8,0	8,1	8,1	6,7	8,5	9,0
Plămâni	8,3	8,5	9,0	8,6	8,2	8,0	8,1	7,9	8,0	8,6	8,5	8,4	8,3	8,8	8,4	7,9	8,6	9,0
Rinichii	8,5	8,2	9,1	8,9	8,1	8,2	7,7	7,6	7,9	8,6	8,6	8,4	8,6	8,2	8,4	7,6	8,6	9,2
Intestinele	8,5	8,0	9,0	8,7	8,1	8,2	7,7	7,0	7,7	8,5	8,5	8,4	8,4	8,6	8,6	7,3	8,3	9,0
Organul sexual	8,5	8,0	9,1	8,8	8,3	8,3	7,4	7,1	7,6	8,6	8,5	8,6	8,5	8,3	8,5	7,1	8,5	9,1
Ficatul	8,4	8,2	9,1	8,7	8,1	8,1	7,7	7,4	7,8	8,6	8,5	8,4	8,4	8,2	8,4	7,5	8,6	8,1
Pancreasul	8,6	8,5	9,3	8,9	8,8	8,4	7,7	7,6	8,1	8,8	8,7	8,6	8,8	8,7	8,7	7,6	8,8	9,4
Stomacul	8,3	7,9	8,7	8,3	8,3	8,0	7,7	7,2	7,7	8,3	8,2	8,4	8,1	8,6	8,0	7,4	8,0	8,9
Oasele, mușchii	7,7	7,2	8,8	8,3	7,5	7,2	6,5	5,4	6,7	7,8	7,9	7,8	7,7	8,0	7,4	5,9	7,9	8,9
Pielea	8,5	7,8	8,4	8,4	7,6	8,2	8,1	7,7	8,0	8,2	8,1	8,0	8,1	8,4	8,1	7,9	7,9	8,6
Sistemul nervos	8,8	8,5	9,2	8,8	8,3	8,6	8,1	8,1	8,3	8,8	8,7	8,6	8,6	8,7	8,7	8,1	8,6	9,4
Creierul	9,0	8,7	9,3	9,2	9,0	8,9	8,6	8,1	8,4	9,1	9,1	9,0	9,0	9,1	8,9	8,3	9,0	9,5
Sângele	9,1	8,7	9,2	9,0	8,9	8,7	8,6	8,2	8,4	9,0	9,0	8,8	8,9	8,9	8,7	8,4	9,2	9,3
Dantura	7,1	6,9	8,0	7,2	6,9	6,9	6,3	5,4	6,3	7,4	7,2	7,4	6,9	7,1	6,9	5,8	7,2	8,2
Urechile, gâtul	8,3	8,0	8,6	8,6	7,9	8,2	7,6	7,7	7,9	8,3	8,3	8,2	8,3	8,4	8,1	7,6	8,3	8,7
Ochii	7,9	7,6	8,5	8,5	7,6	7,3	7,2	6,8	7,4	7,9	8,0	7,8	8,0	7,6	7,8	7,0	7,9	8,5
Sistemul psihic	8,3	7,9	8,2	8,1	8,0	8,1	8,2	7,8	7,8	8,2	8,4	8,5	7,9	8,2	8,2	7,9	7,7	8,2
Infecții	8,5	8,3	8,8	8,7	8,5	8,4	8,0	7,8	8,1	8,6	8,6	8,5	8,4	8,8	8,6	7,9	8,7	8,9
Alte afecțiuni	8,5	8,4	9,0	8,8	8,3	8,3	7,9	8,0	8,1	8,7	8,6	8,5	8,5	8,5	8,1	8,0	8,8	9,2

# Nota medie acordată sănătății corelată cu datele socio-demografice (II)

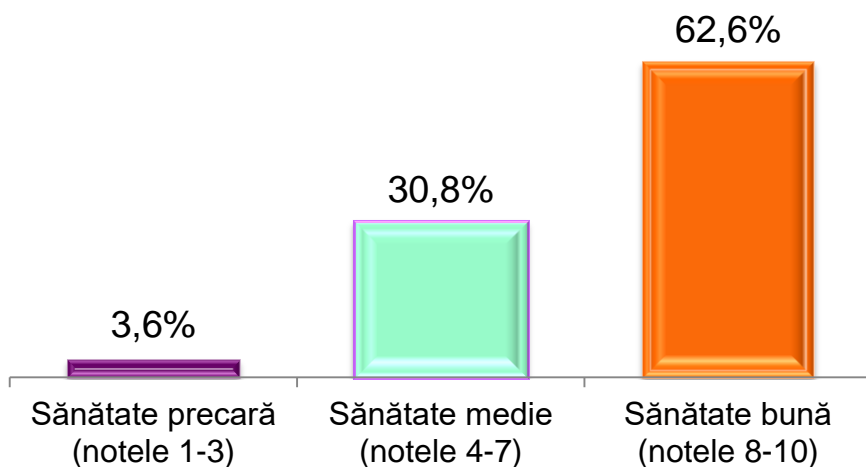
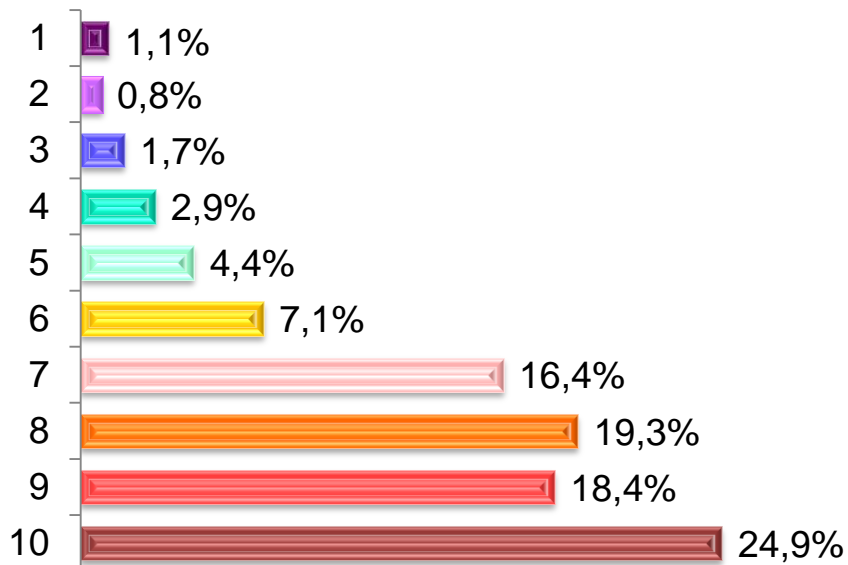


	Regiunea								Tipul de localitate				
	București-Ilfov	Centru (AB, BV, CV, HR, MS, SB)	Nord-Est (BC, BT, IS, NT, SV, VS)	Nord-Vest (BH, BN, CJ, MM, SJ, SM)	Sud-Est (BR, BZ, CT, GL, TL, VN)	Sud-Muntenia (AG, CL, DB, GR, IL, PH, TR)	Sud-Vest (DJ, GJ, MH, OT, VL)	Vest (AR, CS, HD, TM)	Oraș cu peste 200.000 locuitori	Oraș cu 100.000 – 200.000 loc.	Oraș cu 30.000 – 100.000 loc.	Oraș cu mai puțin de 30.000 loc.	Comună sau sat
Inima	8,5	8,2	7,8	7,6	7,7	7,8	7,8	8,2	8,4	7,7	8,0	8,2	7,7
Plămâni	8,6	8,6	8,5	8,0	8,2	8,5	8,1	8,8	8,6	8,1	8,2	8,5	8,4
Rinichii	8,6	8,5	8,4	8,0	8,4	8,2	8,4	8,6	8,6	8,3	8,5	8,6	8,2
Intestinele	8,7	8,3	8,1	8,0	8,1	8,0	8,4	8,7	8,5	8,1	8,5	8,5	8,0
Organul sexual	8,7	8,7	8,2	7,8	8,0	8,2	8,1	8,5	8,6	8,0	8,5	8,7	8,0
Ficatul	8,6	8,2	8,4	7,8	8,3	8,3	8,1	8,7	8,5	7,9	8,2	8,9	8,2
Pancreasul	8,8	8,5	8,5	8,2	8,2	8,6	8,5	9,0	8,9	8,3	8,5	9,0	8,4
Stomacul	8,2	8,2	7,9	7,9	8,0	8,1	8,4	8,5	8,2	8,1	8,2	8,4	8,0
Oasele, mușchii și	8,1	7,6	7,4	7,2	6,9	7,2	7,6	8,1	7,8	7,2	7,9	7,6	7,2
Pielea	8,6	8,3	8,1	7,9	7,9	8,1	8,1	8,2	8,4	7,9	8,4	8,5	8,0
Sistemul nervos	9,0	8,7	8,8	7,9	8,6	8,7	8,3	8,8	8,9	8,3	8,7	8,9	8,5
Creierul	9,1	8,9	9,0	8,6	8,9	8,9	8,4	9,2	9,2	8,8	9,0	9,3	8,7
Sângele	9,0	8,8	8,9	8,5	9,1	8,8	8,5	9,2	9,0	8,7	8,9	8,9	8,7
Dantura	7,2	7,5	6,5	6,8	6,6	6,8	7,6	7,4	7,2	6,8	7,3	7,4	6,8
Urechile, gâtul și n	8,4	8,2	8,1	7,6	8,1	8,2	8,1	8,6	8,4	7,7	8,3	8,4	8,1
Ochii	8,0	8,1	7,7	7,3	7,2	7,7	7,8	8,3	7,8	7,5	7,8	7,8	7,7
Sistemul psihic	8,0	8,2	8,1	7,9	8,1	8,2	7,7	8,1	8,2	7,9	8,3	8,4	7,9
Infecții	8,9	8,7	8,4	8,0	8,3	8,3	8,3	8,9	8,7	8,1	8,5	8,8	8,3
Alte afecțiuni	8,9	8,7	8,4	8,0	8,5	8,4	8,3	9,1	8,8	8,3	8,7	8,8	8,3

# Cum vă evaluați starea de sănătate a INIMII (tensiunea, cardiopatii, ateroscleroză, aritmii, dureri toracice, palpitații, amețeli, etc.)?



Nota medie: 7,9



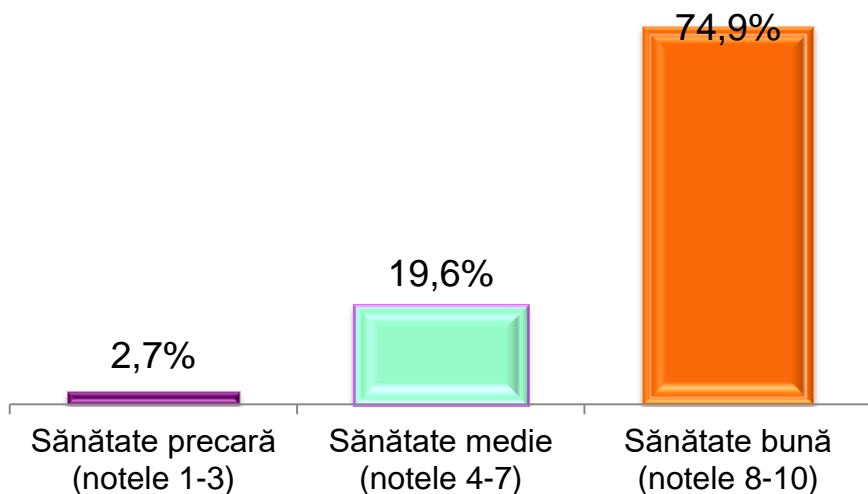
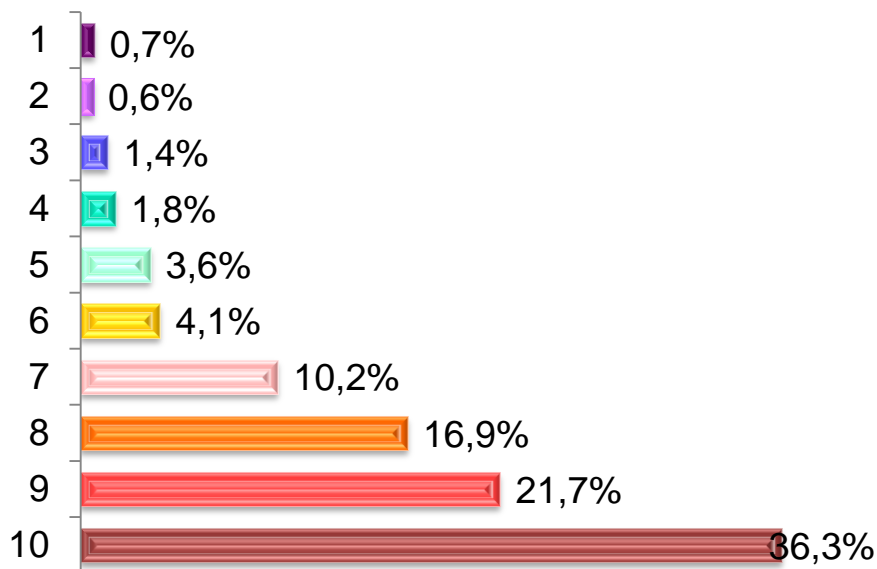
## Corelarea notei medii a sănătății inimii cu imaginea de sine

Dvs. vă considerați un om:	Nu (nota 1-3)	Așa și-așa (nota 4-7)	Da (nota 8-10)
Credincios	7,9	7,9	7,9
Norocos	7,6	7,6	8,2
Bogat	7,6	7,7	8,3
Fericit	6,8	7,3	8,3
Optimist	7,1	7,2	8,2
Deștept	7,1	7,6	8,2
Frumos	7,1	7,6	8,3
Curajos	8,1	7,4	8,2
Generos	7,5	7,6	8,0
Harnic	7,9	7,8	7,9
Patriot	8,2	7,7	8,0
Sociabil	7,2	7,7	8,0
Mândru	7,6	7,8	8,1
Cât de atașat sunteți de Biserică?	8,1	7,9	7,7

# Cum vă evaluați starea de sănătate a PLĂMÂNILOR (pneumonii, astm, bronșită, tuberculoză, cancer bronho- pulmonar, etc)?



Nota medie: 8,4



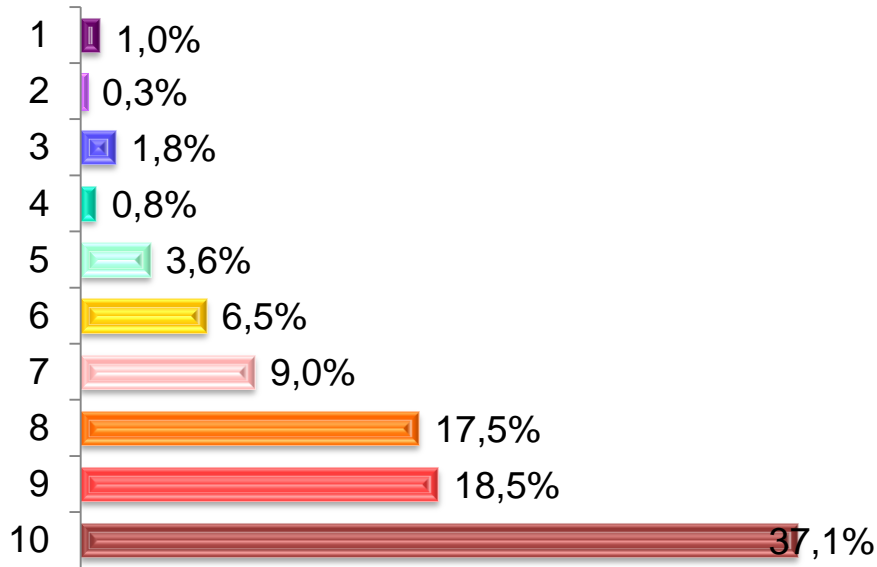
## Corelarea notei medii a sănătății plămânilor cu imaginea de sine

Dvs. vă considerați un om:	Nu (nota 1-3)	Așa și-așa (nota 4-7)	Da (nota 8-10)
Credincios	7,9	8,3	8,6
Norocos	7,9	8,2	8,7
Bogat	8,0	8,2	8,8
Fericit	7,2	8,0	8,7
Optimist	7,2	8,0	8,6
Deștept	8,4	8,1	8,6
Frumos	7,9	8,1	8,8
Curajos	8,4	8,1	8,6
Generos	8,1	8,1	8,6
Harnic	7,0	8,1	8,5
Patriot	7,9	8,2	8,6
Sociabil	6,8	8,2	8,5
Mândru	8,3	8,2	8,7
Cât de atașat sunteți de Biserică?	8,2	8,5	8,4

# Cum vă evaluați starea de sănătate a RINICHILOR (insuficiență renală, nefrită, pietre la rinichi, etc.)?

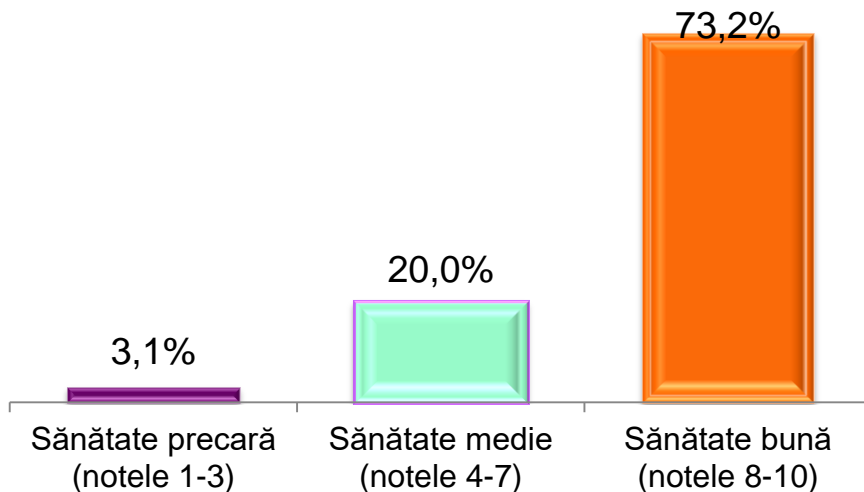


Nota medie: 8,4



Corelarea notei medii a sănătății rinichilor  
cu imaginea de sine

Dvs. vă considerați un om:	Nu (nota 1-3)	Așa și-așa (nota 4-7)	Da (nota 8-10)
Credincios	8,2	8,5	8,3
Norocos	8,3	8,2	8,6
Bogat	8,4	8,2	8,6
Fericit	8,0	7,8	8,7
Optimist	8,0	8,0	8,5
Deștept	7,9	8,1	8,7
Frumos	8,1	8,1	8,7
Curajos	8,7	8,0	8,6
Generos	8,3	8,1	8,5
Harnic	7,7	8,4	8,4
Patriot	8,6	8,1	8,5
Sociabil	8,1	8,2	8,4
Mândru	8,1	8,3	8,5
Cât de atașat sunteți de Biserică?	8,6	8,4	8,2

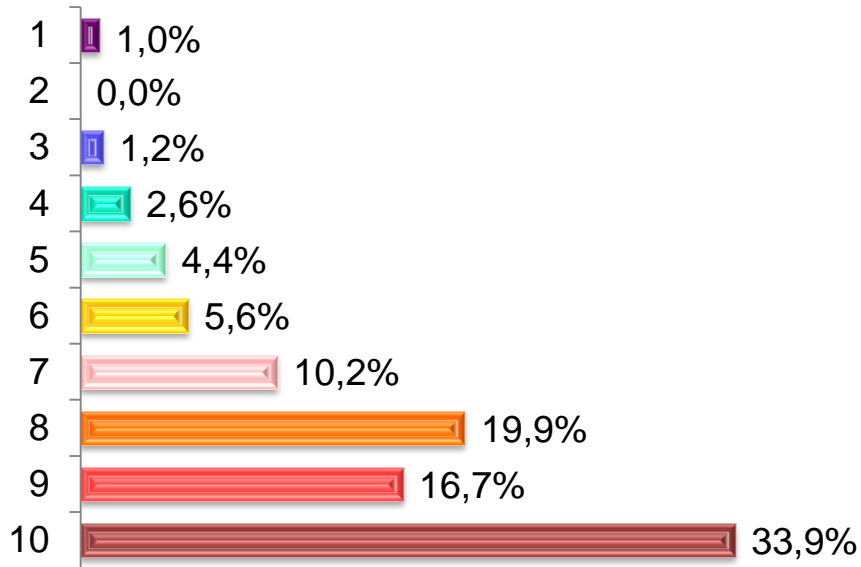




# Cum vă evaluați starea de sănătate a INTESTINELOR (colită, inflamații, apendicită, boala Crohn, etc.)?

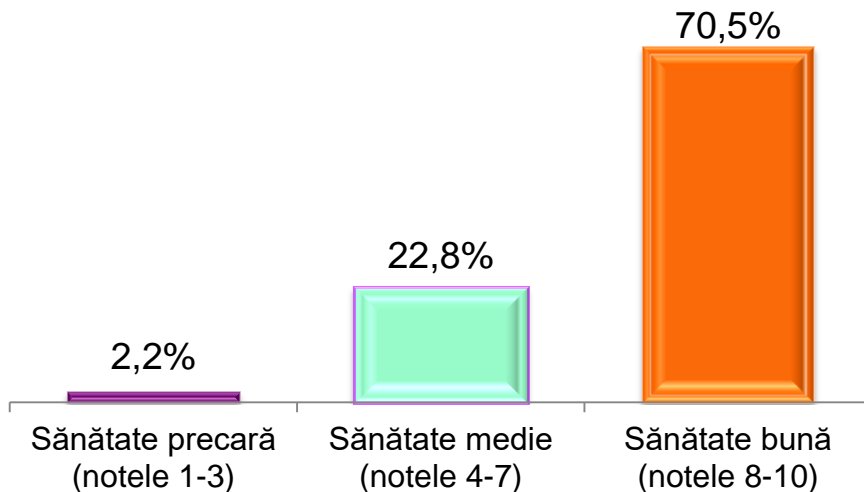


Nota medie: 8,2



Corelarea notei medii a sănătății  
intestinelor cu imaginea de sine

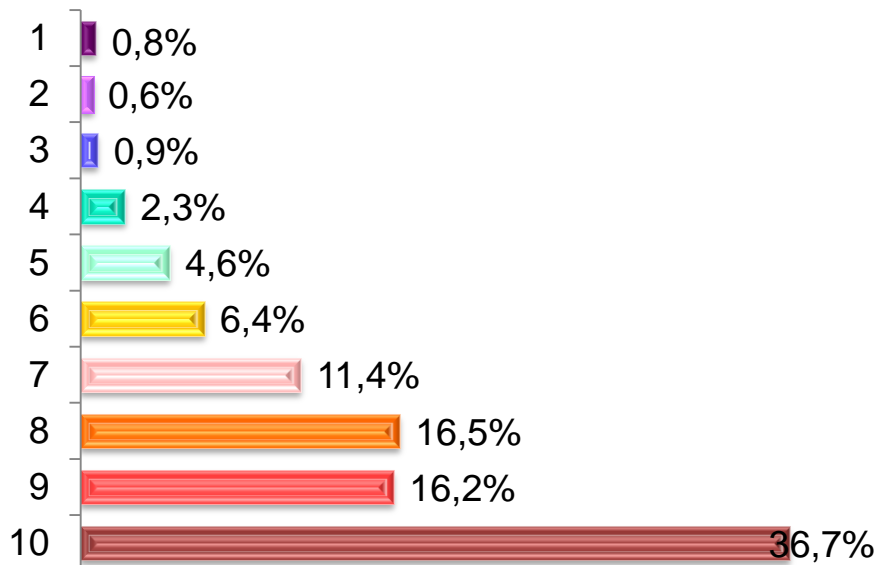
Dvs. vă considerați un om:	Nu (nota 1-3)	Așa și-așa (nota 4-7)	Da (nota 8-10)
Credincios	8,2	8,2	8,2
Norocos	7,5	8,1	8,5
Bogat	7,7	8,2	8,5
Fericit	7,0	7,7	8,6
Optimist	7,3	7,8	8,5
Deștept	7,7	7,9	8,6
Frumos	7,9	8,0	8,6
Curajos	8,4	7,9	8,5
Generos	7,9	8,0	8,4
Harnic	7,4	8,3	8,2
Patriot	8,4	8,1	8,3
Sociabil	6,8	8,2	8,3
Mândru	7,7	8,2	8,5
Cât de atașat sunteți de Biserică?	8,4	8,3	8,1



# Cum vă evaluați starea de sănătate a ORGANULUI SEXUAL (infecții, dureri, incontinență urinară, leziuni, disfuncții, etc.)?

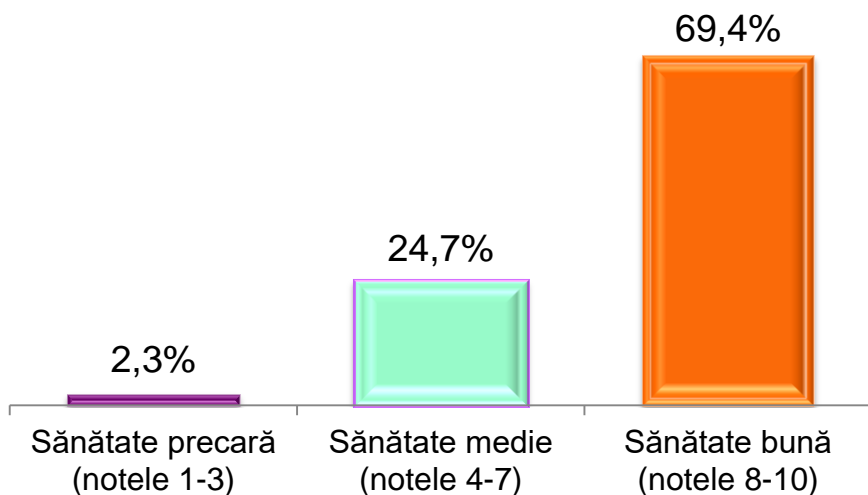


Nota medie: 8,2



Corelarea notei medii a sănătății organului sexual cu imaginea de sine

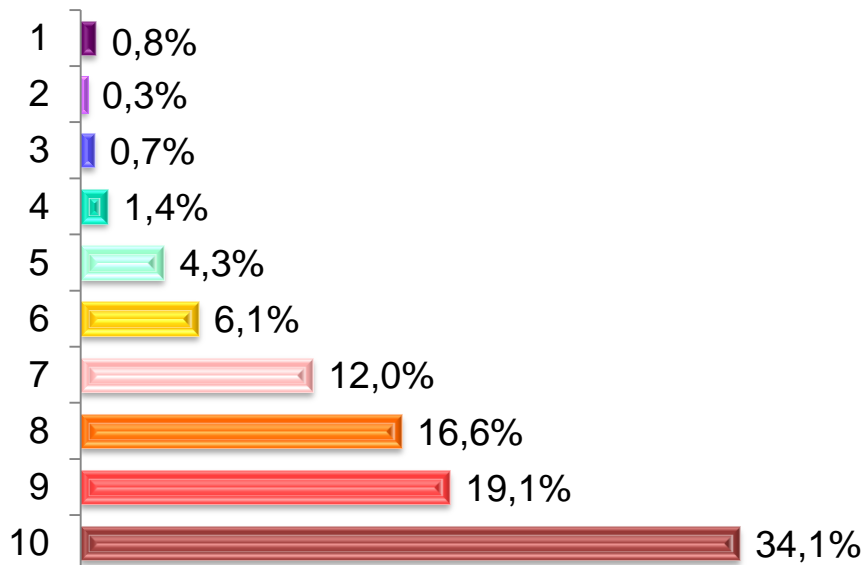
Dvs. vă considerați un om:	Nu (nota 1-3)	Așa și-așa (nota 4-7)	Da (nota 8-10)
Credincios	8,1	8,2	8,3
Norocos	8,0	8,0	8,6
Bogat	7,9	8,2	8,5
Fericit	7,3	7,7	8,7
Optimist	7,5	7,8	8,5
Deștept	7,4	7,9	8,7
Frumos	8,1	8,0	8,6
Curajos	8,5	7,8	8,6
Generos	7,7	8,0	8,4
Harnic	7,3	8,3	8,3
Patriot	8,2	8,1	8,3
Sociabil	7,8	8,2	8,3
Mândru	8,0	8,1	8,5
Cât de atașat sunteți de Biserică?	8,5	8,3	8,1



# Cum vă evaluați starea de sănătate a FICATULUI (colecistită, hepatită, steatoză, ciroză, etc.)?

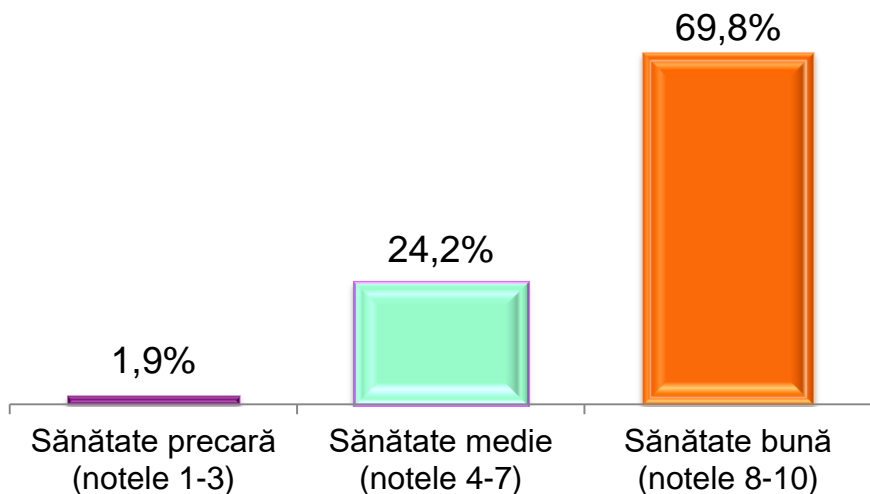


Nota medie: 8,3



Corelarea notei medii a sănătății ficatului cu imaginea de sine

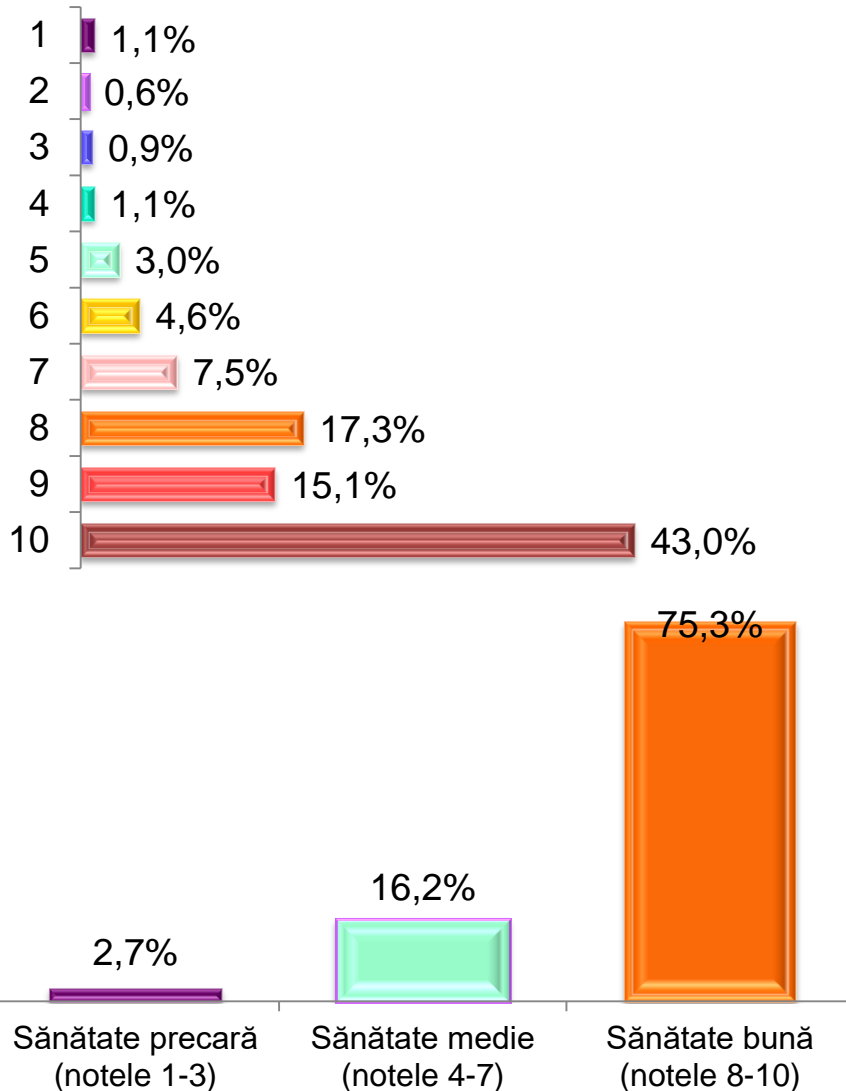
Dvs. vă considerați un om:	Nu (nota 1-3)	Așa și-așa (nota 4-7)	Da (nota 8-10)
Credincios	8,0	8,3	8,3
Norocos	8,2	8,1	8,5
Bogat	8,0	8,2	8,6
Fericit	7,5	7,8	8,7
Optimist	7,9	8,0	8,5
Deștept	7,9	8,0	8,6
Frumos	8,6	8,0	8,7
Curajos	8,6	8,0	8,5
Generos	8,4	8,0	8,5
Harnic	8,1	8,3	8,3
Patriot	8,2	8,0	8,5
Sociabil	7,6	8,3	8,3
Mândru	8,4	8,2	8,5
Cât de atașat sunteți de Biserică?	8,4	8,4	8,2



# Cum vă evaluați starea de sănătate a PANCREASULUI (diabet, pancreatită, cancer pancreatic, etc.)?



Nota medie: 8,5



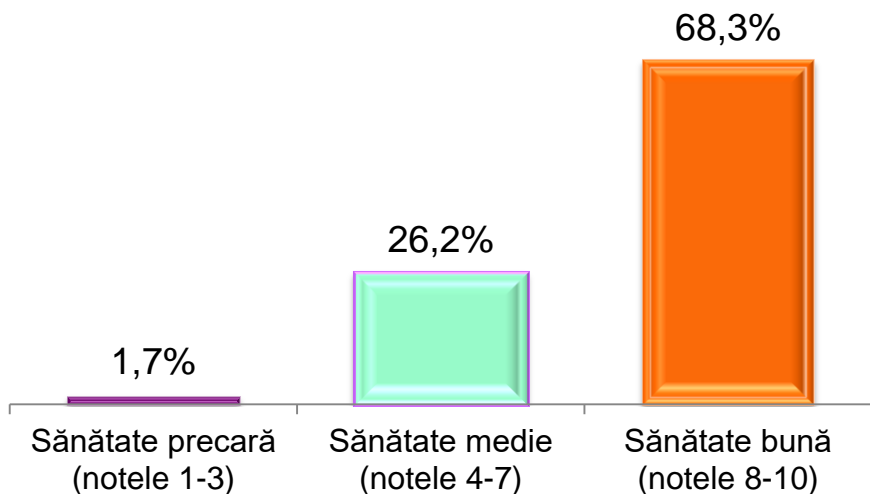
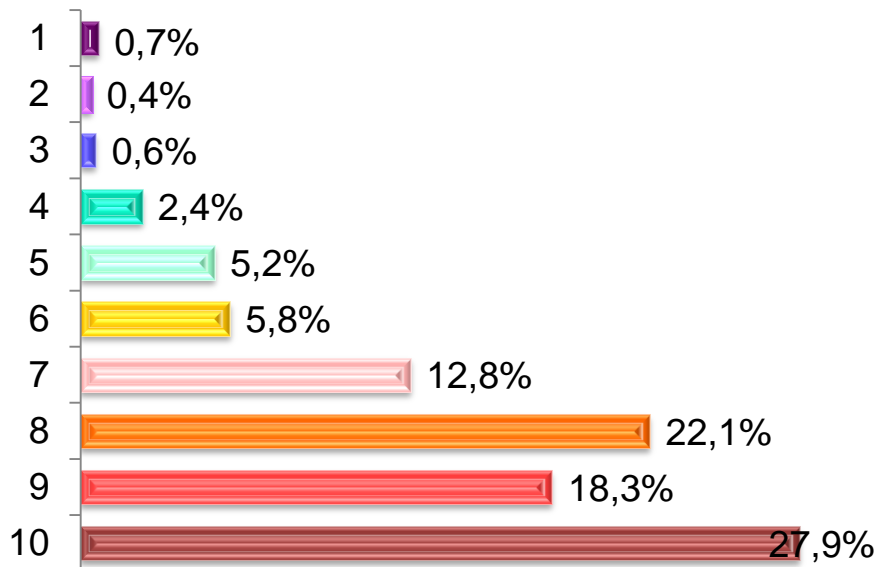
## Corelarea notei medii a sănătății pancreasului cu imaginea de sine

Dvs. vă considerați un om:	Nu (nota 1-3)	Așa și-așa (nota 4-7)	Da (nota 8-10)
Credincios	8,2	8,7	8,5
Norocos	8,2	8,3	8,8
Bogat	8,4	8,4	8,8
Fericit	8,1	8,0	8,9
Optimist	8,3	8,2	8,7
Deștept	7,4	8,3	8,9
Frumos	8,3	8,3	8,9
Curajos	8,2	8,2	8,8
Generos	8,0	8,3	8,7
Harnic	8,5	8,6	8,5
Patriot	8,6	8,4	8,6
Sociabil	7,9	8,5	8,6
Mândru	8,4	8,4	8,7
Cât de atașat sunteți de Biserică?	8,7	8,6	8,4

# Cum vă evaluați starea de sănătate a STOMACULUI (gastrită, ulcer, arsuri, greață, vomă, obezitate, etc.)?



Nota medie: 8,1



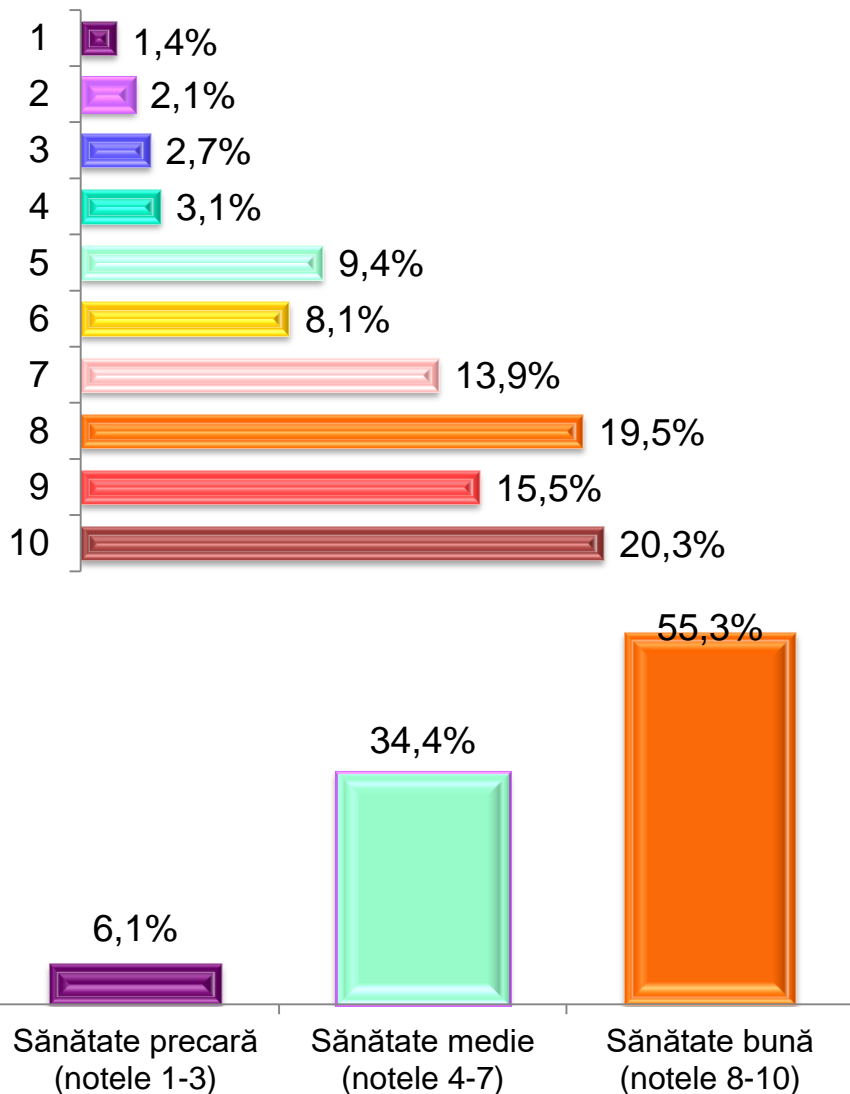
## Corelarea notei medii a sănătății stomacului cu imaginea de sine

Dvs. vă considerați un om:	Nu (nota 1-3)	Așa și-așa (nota 4-7)	Da (nota 8-10)
Credincios	7,7	8,1	8,2
Norocos	7,6	7,9	8,4
Bogat	7,7	8,0	8,4
Fericit	7,0	7,6	8,5
Optimist	6,7	7,7	8,4
Deștept	7,0	7,9	8,4
Frumos	7,9	7,9	8,4
Curajos	8,4	7,7	8,4
Generos	7,2	7,7	8,4
Harnic	6,8	8,1	8,2
Patriot	7,9	7,8	8,3
Sociabil	7,9	7,8	8,2
Mândru	8,2	7,9	8,3
Cât de atașat sunteți de Biserică?	8,1	8,2	8,0

# Cum vă evaluați starea de sănătate a OASELOR, MUȘCHILOR și ARTICULAȚIILOR (osteoporoză, artrite, fracturi, hernie, spondiloză, etc.)?



Nota medie: 7,4



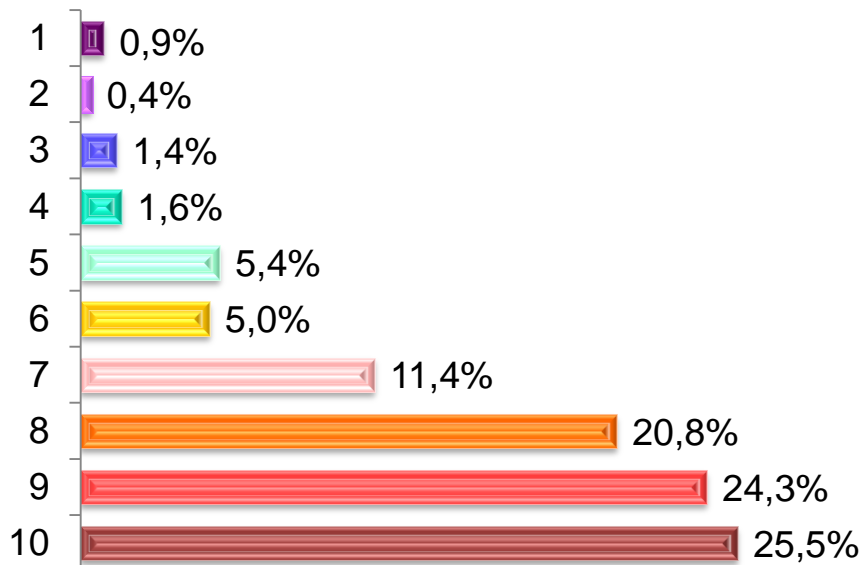
## Corelarea notei medii a sănătății oaselor, mușchilor și articulațiilor cu imaginea de sine

Dvs. vă considerați un om:	Nu (nota 1-3)	Așa și-așa (nota 4-7)	Da (nota 8-10)
Credincios	7,6	7,4	7,4
Norocos	7,1	7,2	7,8
Bogat	6,7	7,3	7,9
Fericit	5,6	6,8	7,9
Optimist	6,6	6,7	7,8
Deștept	6,4	7,0	7,9
Frumos	6,8	7,1	8,0
Curajos	7,7	7,0	7,8
Generos	7,0	7,2	7,6
Harnic	6,1	7,7	7,4
Patriot	7,8	7,5	7,4
Sociabil	7,0	7,4	7,4
Mândru	6,8	7,3	7,8
Cât de atașat sunteți de Biserică?	7,7	7,5	7,2

# Cum vă evaluați starea de sănătate a PIELII (alergii, urticarii, eczeme, dermatite, eritem, celulită, infecții, etc.)?

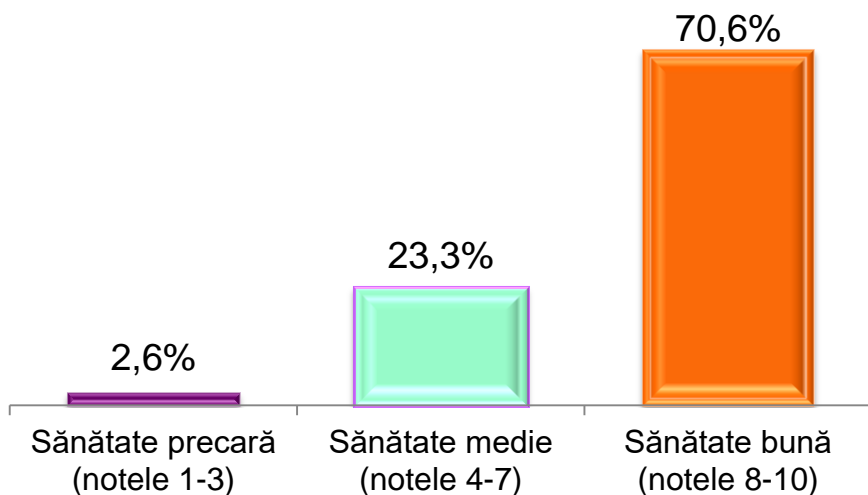


Nota medie: 8,1



Corelarea notei medii a sănătății pielii cu imaginea de sine

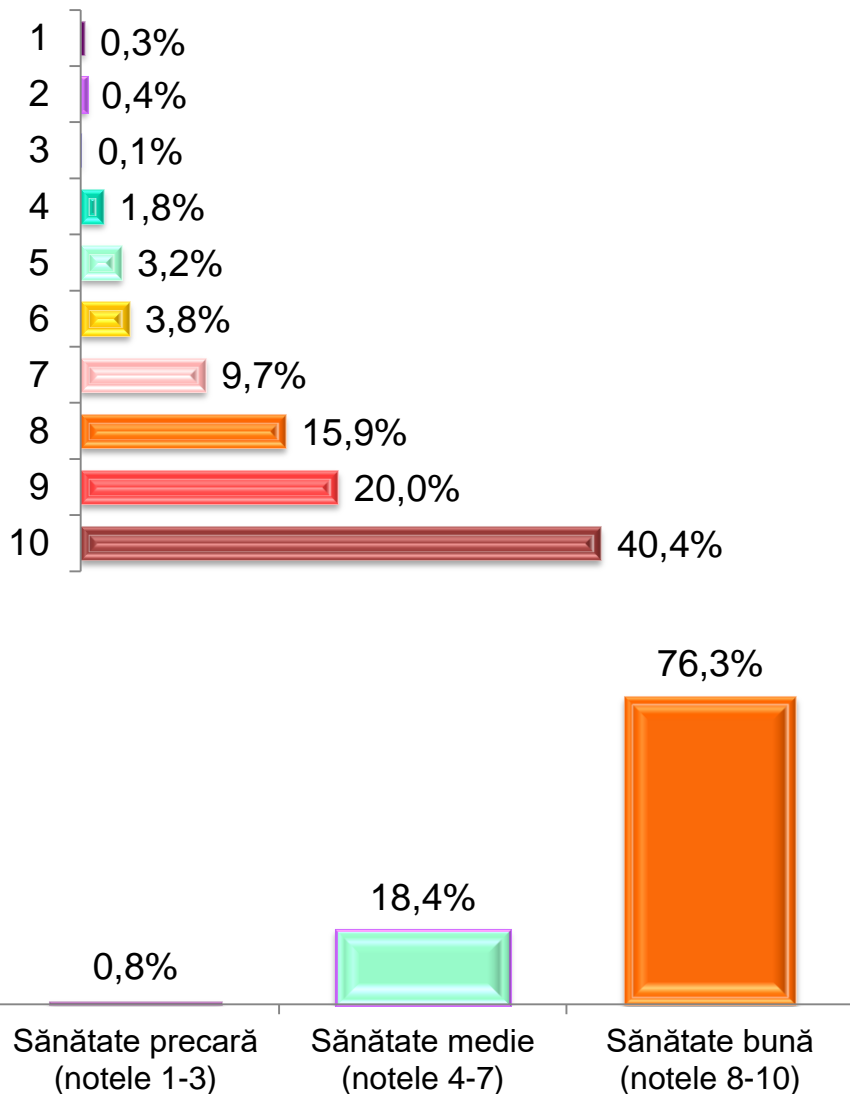
Dvs. vă considerați un om:	Nu (nota 1-3)	Așa și-așa (nota 4-7)	Da (nota 8-10)
Credincios	7,9	8,0	8,3
Norocos	7,7	7,9	8,4
Bogat	7,6	8,1	8,5
Fericit	7,2	7,8	8,4
Optimist	7,0	7,8	8,3
Deștept	7,3	7,9	8,4
Frumos	7,9	7,9	8,5
Curajos	7,8	7,7	8,4
Generos	7,4	7,7	8,4
Harnic	6,5	7,9	8,3
Patriot	7,8	7,9	8,3
Sociabil	6,4	7,8	8,3
Mândru	7,8	7,9	8,5
Cât de atașat sunteți de Biserică?	8,2	8,1	8,1



# Cum vă evaluați starea de sănătate a SISTEMULUI NERVOS (astenii, Alzheimer, meningită, nevroze, paralizii, scleroză, etc.)?



Nota medie: 8,6



Corelarea notei medii a sănătății sistemului nervos cu imaginea de sine

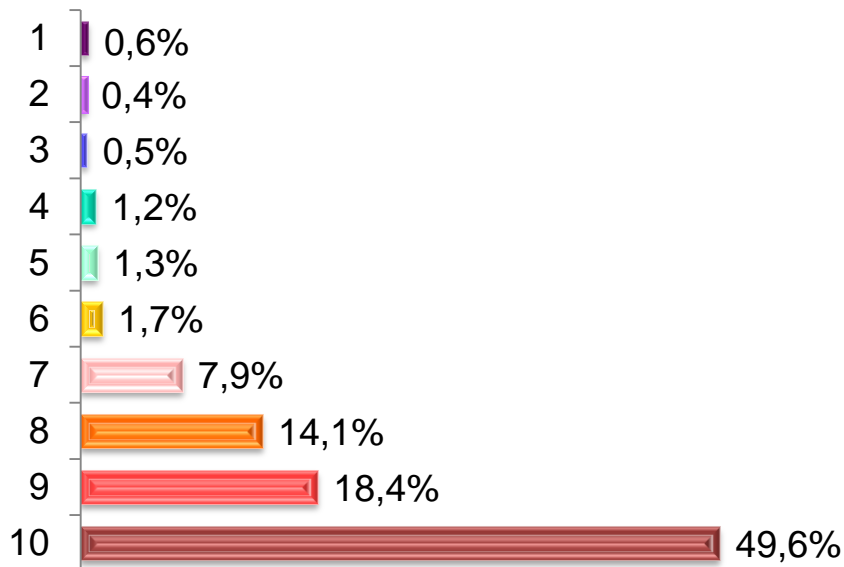
Dvs. vă considerați un om:	Nu (nota 1-3)	Așa și-așa (nota 4-7)	Da (nota 8-10)
Credincios	8,5	8,4	8,7
Norocos	8,5	8,4	8,8
Bogat	8,0	8,5	9,0
Fericit	7,0	8,2	9,0
Optimist	7,0	8,2	8,9
Deștept	7,7	8,3	8,9
Frumos	8,4	8,3	9,0
Curajos	8,7	8,2	8,9
Generos	8,5	8,2	8,8
Harnic	7,8	8,4	8,7
Patriot	8,4	8,4	8,7
Sociabil	6,8	8,3	8,8
Mândru	8,5	8,4	8,9
Cât de atașat sunteți de Biserică?	8,8	8,6	8,5



# Cum vă evaluați starea de sănătate a CREIERULUI (epilepsie, Parkinson, accident vascular, disfuncții, comoții, migrene, encefalopatie, etc.)?

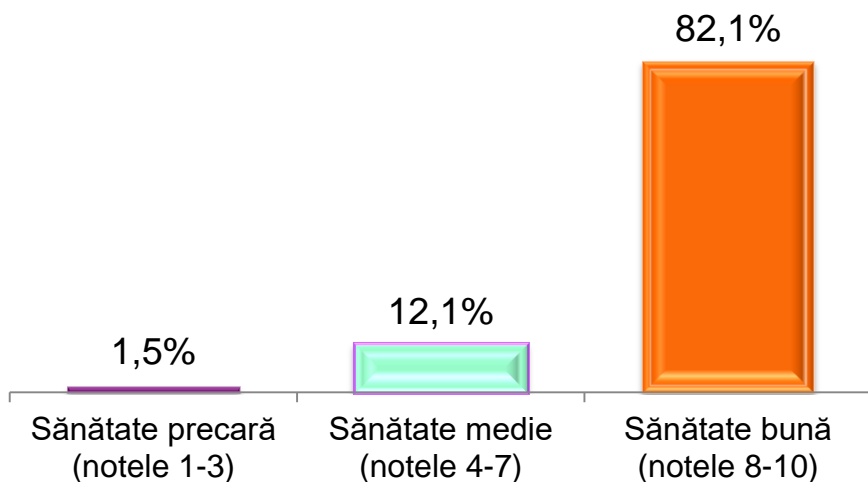


Nota medie: 8,9



Corelarea notei medii a sănătății creierului cu imaginea de sine

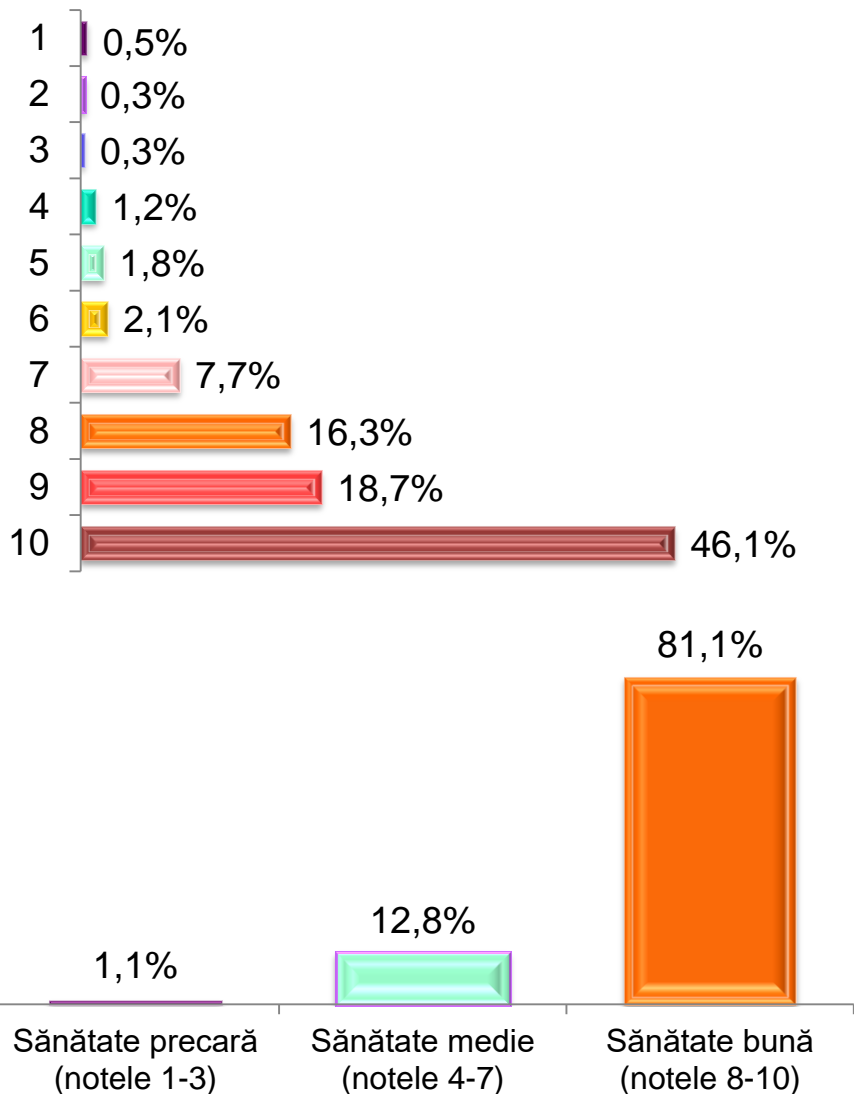
Dvs. vă considerați un om:	Nu (nota 1-3)	Așa și-așa (nota 4-7)	Da (nota 8-10)
Credincios	8,7	8,9	8,9
Norocos	8,7	8,7	9,1
Bogat	8,6	8,8	9,2
Fericit	7,9	8,6	9,1
Optimist	7,8	8,5	9,1
Deștept	8,0	8,7	9,1
Frumos	8,5	8,7	9,2
Curajos	9,0	8,5	9,2
Generos	8,4	8,6	9,0
Harnic	8,2	8,6	9,0
Patriot	8,8	8,7	9,0
Sociabil	7,3	8,7	9,0
Mândru	8,9	8,8	9,0
Cât de atașat sunteți de Biserică?	9,0	8,9	8,7



# Cum vă evaluați starea de sănătate a SÂNGELUI (anemii, hemofilii, leucemii, hiperglicemie, etc.)?



Nota medie: 8,8



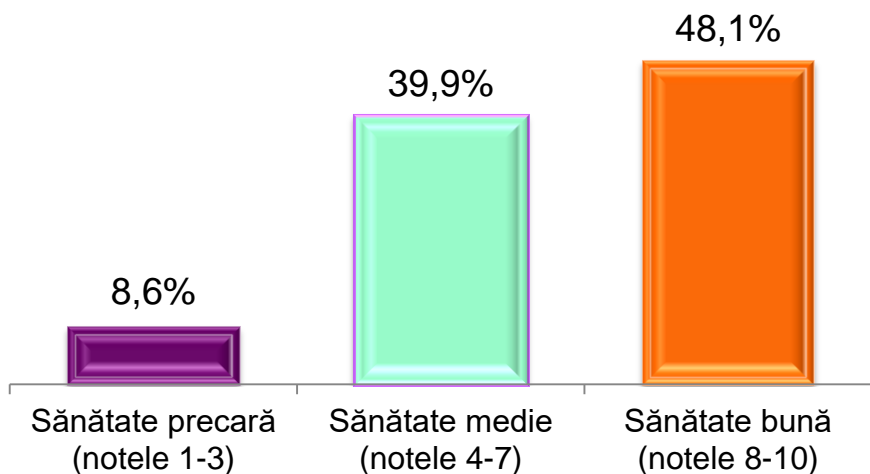
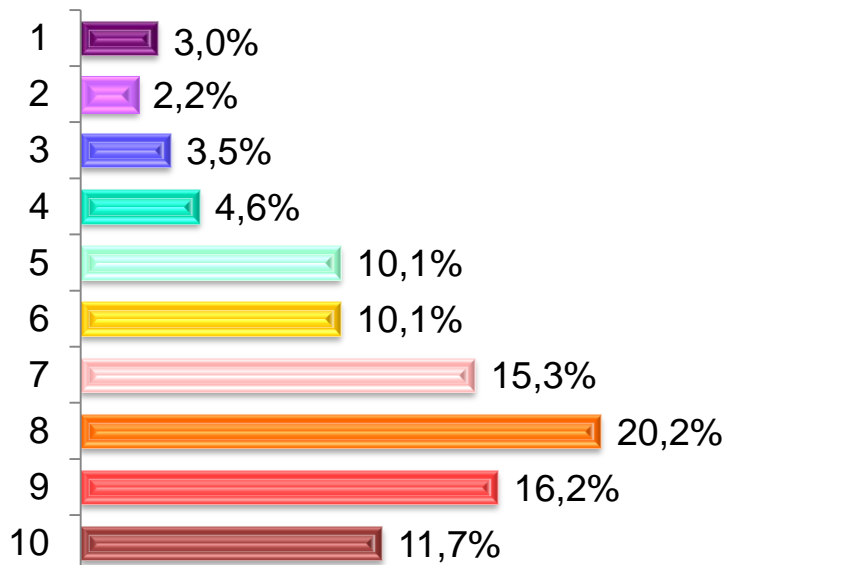
Corelarea notei medii a sănătății sângelui cu imaginea de sine

Dvs. vă considerați un om:	Nu (nota 1-3)	Așa și-așa (nota 4-7)	Da (nota 8-10)
Credincios	8,6	8,7	8,9
Norocos	8,6	8,6	9,1
Bogat	8,4	8,7	9,2
Fericit	8,0	8,4	9,1
Optimist	7,5	8,5	9,0
Deștept	8,0	8,5	9,2
Frumos	8,6	8,6	9,2
Curajos	8,9	8,5	9,1
Generos	8,5	8,5	9,0
Harnic	8,4	8,5	8,9
Patriot	8,3	8,6	9,0
Sociabil	7,3	8,7	8,9
Mândru	8,7	8,6	9,1
Cât de atașat sunteți de Biserică?	8,9	8,9	8,7

# Cum vă evaluați starea de sănătate a DANTURII (carii, gingivită, parodontoză, etc.)?



Nota medie: 7,0



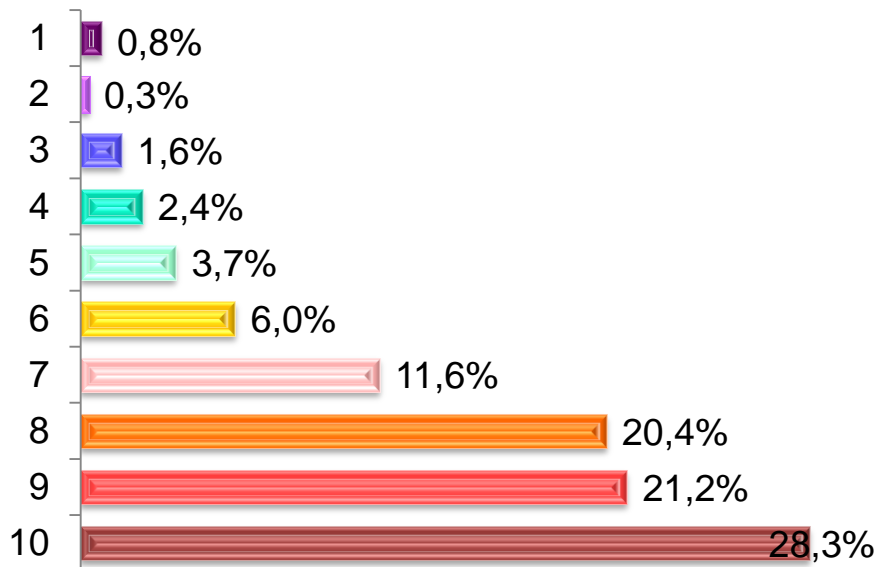
Corelarea notei medii a sănătății denturii cu imaginea de sine

Dvs. vă considerați un om:	Nu (nota 1-3)	Așa și-așa (nota 4-7)	Da (nota 8-10)
Credincios	7,0	6,9	7,0
Norocos	6,5	6,6	7,4
Bogat	6,2	7,0	7,3
Fericit	5,7	6,4	7,4
Optimist	5,8	6,5	7,2
Deștept	5,6	6,6	7,4
Frumos	5,7	6,7	7,5
Curajos	6,2	6,6	7,3
Generos	6,2	6,7	7,2
Harnic	5,2	7,0	7,0
Patriot	6,7	7,0	7,0
Sociabil	6,4	6,6	7,1
Mândru	6,2	6,9	7,3
Cât de atașat sunteți de Biserică?	7,0	7,0	6,9

# Cum vă evaluați starea de sănătate a URECHILOR, GÂTULUI și NASULUI (otită, amigdalită, laringită, rinită, sinuzită, etc.)?

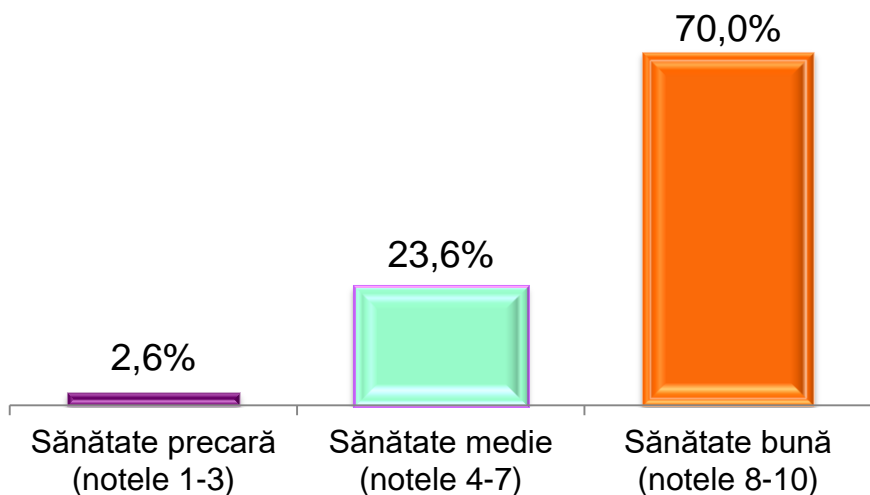


Nota medie: 8,2



## Corelarea notei medii a sănătății urechilor, gâtului și nasului cu imaginea de sine

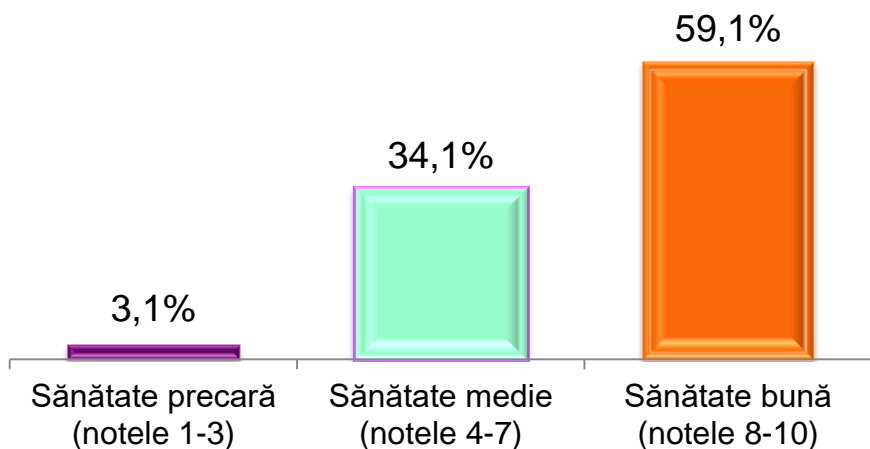
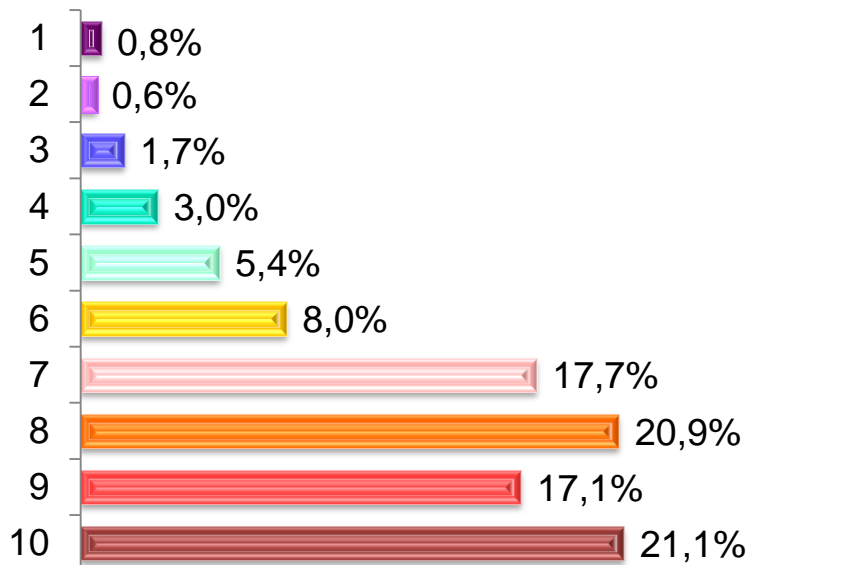
Dvs. vă considerați un om:	Nu (nota 1-3)	Așa și-așa (nota 4-7)	Da (nota 8-10)
Credincios	7,6	8,0	8,4
Norocos	7,9	7,9	8,4
Bogat	7,7	8,1	8,5
Fericit	7,1	7,8	8,4
Optimist	6,9	7,8	8,4
Deștept	6,9	7,9	8,5
Frumos	8,2	7,9	8,5
Curajos	8,1	7,8	8,4
Generos	7,7	7,9	8,3
Harnic	6,5	8,0	8,3
Patriot	7,6	8,0	8,3
Sociabil	7,0	8,0	8,2
Mândru	7,9	7,9	8,6
Cât de atașat sunteți de Biserică?	8,1	8,1	8,2



# Cum vă evaluați starea de sănătate a OCHILOR (cataractă, conjunctivită, glaucom, nevrită, miopie, strabism, etc.)?



Nota medie: 7,7



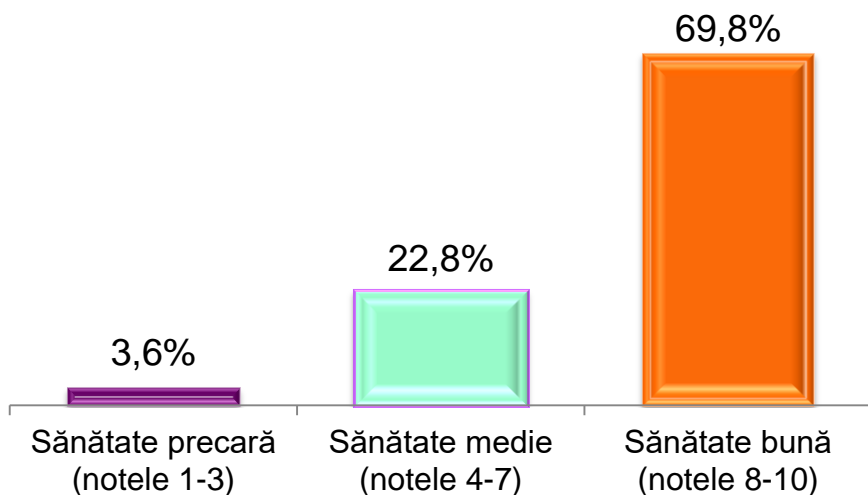
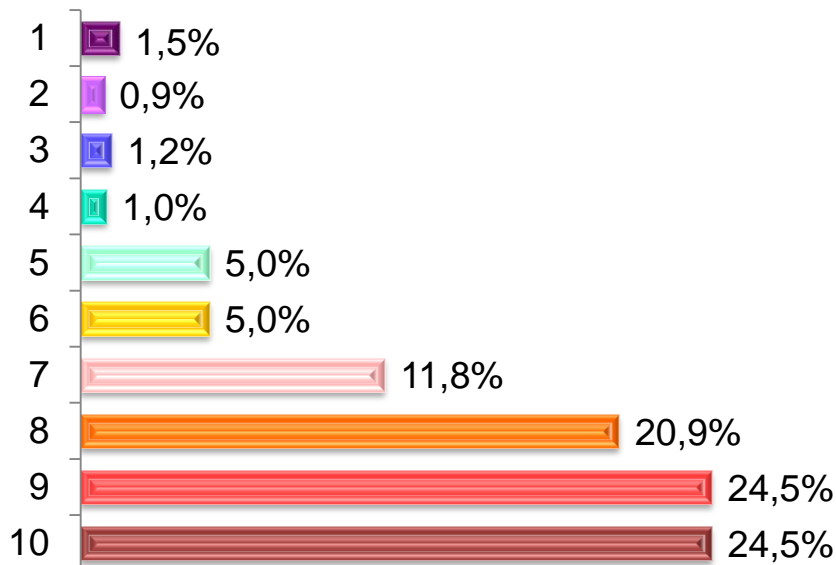
Corelarea notei medii a sănătății ochilor cu imaginea de sine

Dvs. vă considerați un om:	Nu (nota 1-3)	Așa și-așa (nota 4-7)	Da (nota 8-10)
Credincios	7,6	7,7	7,8
Norocos	7,6	7,6	7,9
Bogat	7,5	7,6	8,1
Fericit	6,9	7,3	8,1
Optimist	7,3	7,3	8,0
Deștept	7,5	7,5	8,0
Frumos	7,7	7,5	8,1
Curajos	7,8	7,5	7,9
Generos	7,6	7,3	8,0
Harnic	7,1	7,5	7,8
Patriot	7,7	7,6	7,8
Sociabil	6,3	7,5	7,9
Mândru	7,5	7,7	7,9
Cât de atașat sunteți de Biserică?	7,6	7,7	7,9

# Cum vă evaluați starea de sănătate a SISTEMULUI PSIHIC (anxietate, depresie, fobii, dependențe, tulburări de personalitate, stres, etc.)?



Nota medie: 8,1



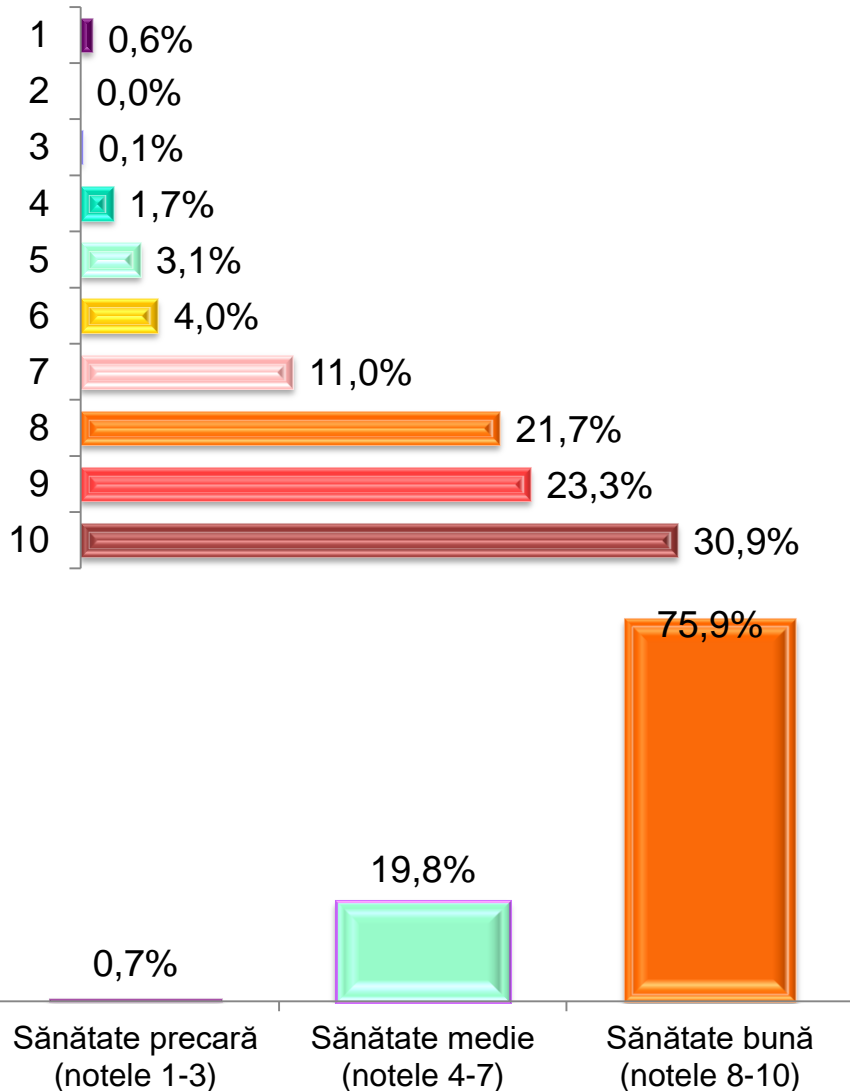
## Corelarea notei medii a sănătății psihicului cu imaginea de sine

Dvs. vă considerați un om:	Nu (nota 1-3)	Așa și-așa (nota 4-7)	Da (nota 8-10)
Credincios	7,6	7,8	8,3
Norocos	7,5	7,9	8,4
Bogat	7,3	8,0	8,5
Fericit	5,4	7,7	8,5
Optimist	4,3	7,7	8,5
Deștept	6,3	7,8	8,4
Frumos	7,3	8,0	8,3
Curajos	6,9	7,7	8,4
Generos	6,8	7,7	8,3
Harnic	5,9	7,7	8,3
Patriot	6,5	7,8	8,4
Sociabil	5,5	7,4	8,4
Mândru	7,8	7,9	8,3
Cât de atașat sunteți de Biserică?	7,7	8,1	8,3

# Cum vă evaluați starea de sănătate în ceea ce privește INFECȚIILE (abces, febră, micoze, viroze, stres, etc.)?



Nota medie: 8,4



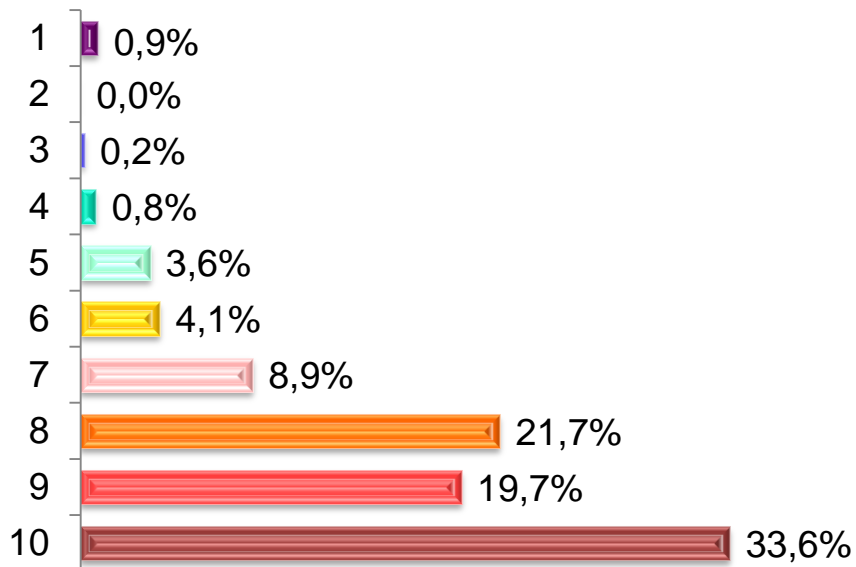
Corelarea notei medii a sănătății privind infecțiile cu imaginea de sine

Dvs. vă considerați un om:	Nu (nota 1-3)	Așa și-așa (nota 4-7)	Da (nota 8-10)
Credincios	8,2	8,2	8,6
Norocos	7,9	8,2	8,7
Bogat	8,1	8,3	8,8
Fericit	6,9	8,0	8,8
Optimist	6,7	8,1	8,7
Deștept	7,8	8,2	8,7
Frumos	8,6	8,2	8,7
Curajos	8,5	8,0	8,7
Generos	7,8	8,1	8,6
Harnic	7,4	8,3	8,5
Patriot	7,8	8,2	8,6
Sociabil	7,3	8,0	8,6
Mândru	8,6	8,2	8,6
Cât de atașat sunteți de Biserică?	8,4	8,4	8,5

# Cum vă evaluați starea de sănătate în ceea ce privește ALTE AFECȚIUNI (respiratorii, endocrine, imunitare, genetice, etc.)?

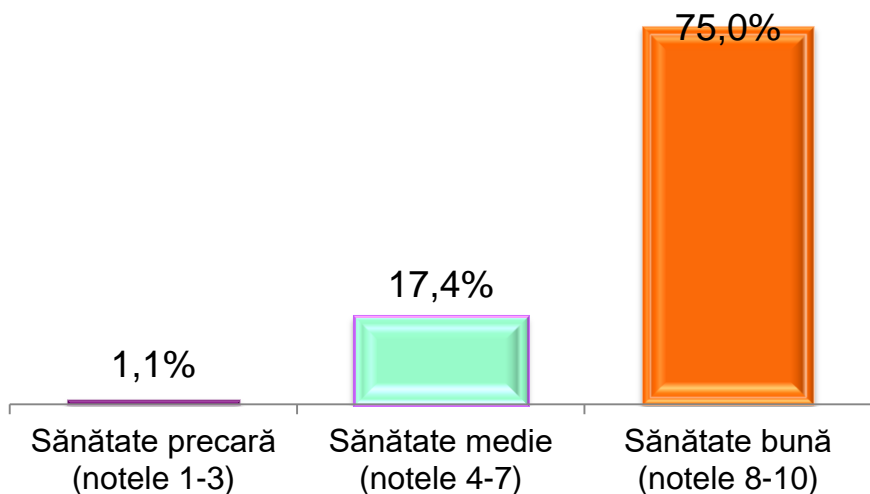


Nota medie: 8,5



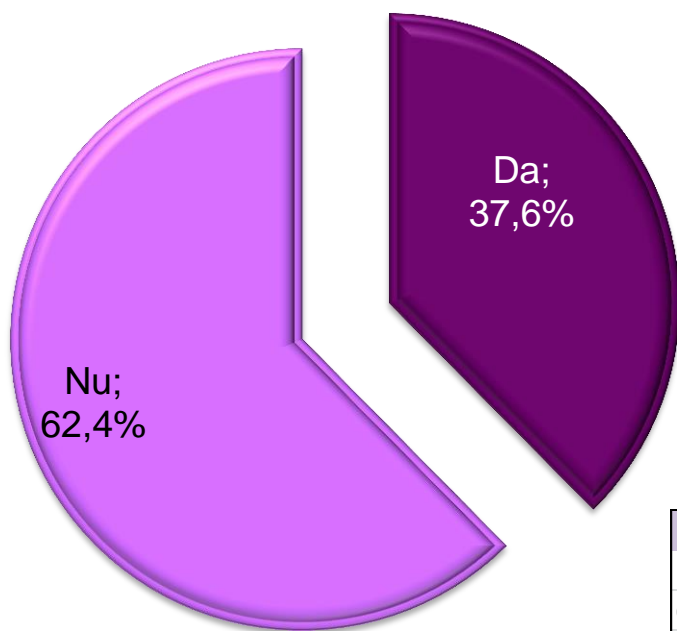
## Corelarea notei medii acordată altor afecțiuni cu imaginea de sine

Dvs. vă considerați un om:	Nu (nota 1-3)	Așa și-așa (nota 4-7)	Da (nota 8-10)
Credincios	8,4	8,4	8,5
Norocos	8,3	8,2	8,8
Bogat	8,1	8,3	8,8
Fericit	7,3	8,1	8,8
Optimist	6,6	8,1	8,7
Deștept	8,2	8,2	8,8
Frumos	8,7	8,2	8,8
Curajos	9,2	8,0	8,8
Generos	8,3	8,2	8,6
Harnic	7,2	8,4	8,6
Patriot	8,1	8,3	8,6
Sociabil	7,4	8,3	8,6
Mândru	8,5	8,3	8,7
Cât de atașat sunteți de Biserică?	8,5	8,4	8,5





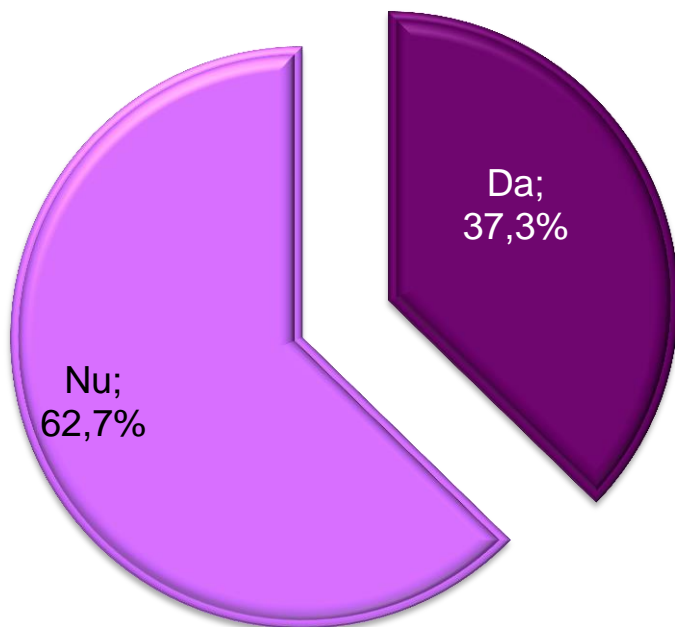
# Ați fost până acum operat de vreo boală anume?



Intenția de vot la Parlament	Da		Nu		Vârsta	Da		Nu		ocupația	Da		Nu	
	Da	Nu	Da	Nu		Da	Nu	Da	Nu					
PSD	47%	53%	18-29 ani	23%	77%	Salariat la stat, bugetar	37%	63%						
PNL	38%	62%	30-39 ani	26%	74%	Salariat in mediul privat	25%	75%						
USR-PLUS	33%	67%	40-49 ani	34%	66%	Lucrator in gospodaria proprie, agricultor	26%	74%						
PMP	36%	64%	50-59 ani	36%	64%	Patron, liber intreprinzator	41%	59%						
ProRomânia	40%	60%	60-69 ani	60%	40%	Pensionar	60%	40%						
ALDE	27%	73%	Peste 70 ani	55%	45%	Casnica, somer, fara ocupatie	33%	67%						
UDMR	45%	55%	<b>Educația</b>			Elev, student	23%	77%						
Alt partid	33%	67%	Generală, p	38,9%	61,1%	<b>Sex:</b>								
Nehotărât	35%	65%	Liceu, postl	36,6%	63,4%	Masculin	32%	68%						
Nu votez	39%	61%	Facultate, n	38,0%	62,0%	Feminin	43%	57%						

Regiunea de dezvoltare	Da	Nu	Tipul de localitate	Da	Nu
București-Ilfov	35%	65%	Oras cu peste 200.000 loc.	38%	62%
Centru (AB, BV, CV, HR, MS, SB)	34%	66%	Oras cu 100.000-200.000 loc.	43%	57%
Nord-Est (BC, BT, IS, NT, SV, VS)	35%	65%	Oras cu 30.000-100.000 loc.	35%	65%
Nord-Vest (BH, BN, CJ, MM, SJ,	52%	48%	Oras cu mai puțin de 30.000 loc.	39%	61%
Sud-Est (BR, BZ, CT, GL, TL, VN)	39%	61%	Comuna sau sat	37%	63%
Sud-Muntenia (AG, CL, DB, GR,	37%	63%			
Sud-Vest (DJ, GJ, MH, OT, VL)	26%	74%			
Vest (AR, CS, HD, TM)	43%	57%			

# Urmați în acest moment un tratament medicamentos?



Intenția de vot la Parlament	Da		Nu		Vârsta	Da		Nu		ocupația	Da		Nu	
	Da	Nu	Da	Nu		Da	Nu	Da	Nu		Da	Nu		
PSD	59%	41%	18-29 ani	14%	86%	Salariat la stat, bugetar	34%	66%						
PNL	36%	64%	30-39 ani	15%	85%	Salariat în mediul privat	19%	81%						
USR-PLUS	30%	70%	40-49 ani	19%	81%	Lucrător în gospodărie proprie	35%	65%						
PMP	33%	68%	50-59 ani	42%	58%	Patron, liber întreprinzător	24%	76%						
ProRomânia	46%	54%	60-69 ani	62%	38%	Pensionar	76%	24%						
ALDE	29%	71%	peste 70 ani	86%	14%	Casnică, șomer, fără activitate	22%	78%						
UDMR	19%	81%	<b>Educația</b>		Elev, student		14%	86%						
Alt partid	20%	80%	Generală, postliceală		47%	53%	<b>Sex</b>							
Nehotărât	33%	67%	Liceu, postliceu	33%	67%	Masculin	32%	68%						
Nu votez	45%	55%	Facultate, universitate	32%	68%	Feminin	42%	58%						

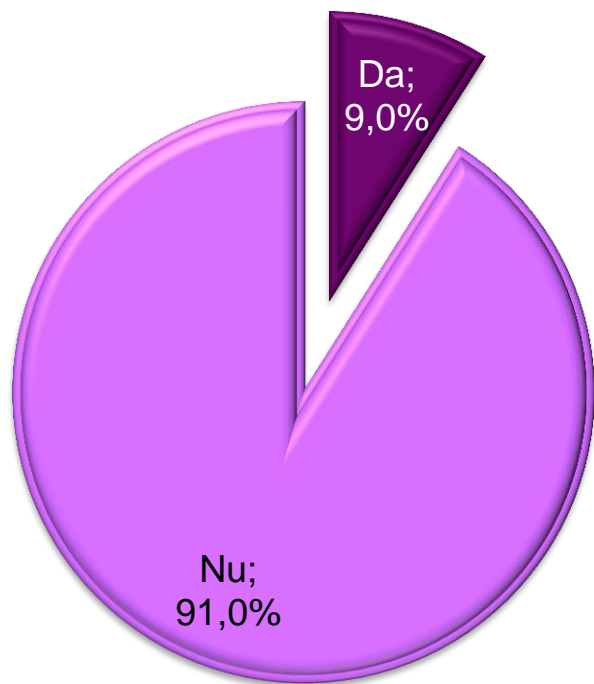
Regiunea de dezvoltare	Da	Nu	Tipul de localitate	Da	Nu
București-Ilfov	33%	67%	Oraș cu peste 200.000 locuitori	30%	70%
Centru (AB, BV, CV, HR, MS, SB)	38%	62%	Oraș cu 100.000 – 200.000 loc.	31%	69%
Nord-Est (BC, BT, IS, NT, SV, VS)	44%	56%	Oraș cu 30.000 – 100.000 loc.	31%	69%
Nord-Vest (BH, BN, CJ, MM, SJ)	43%	57%	Oraș cu mai puțin de 30.000 locuitori	30%	70%
Sud-Est (BR, BZ, CT, GL, TL, VN)	43%	57%	Comună sau sat	43%	57%
Sud-Muntenia (AG, CL, DB, GR)	38%	62%		37%	63%
Sud-Vest (DJ, GJ, MH, OT, VL)	30%	70%			
Vest (AR, CS, HD, TM)	24%	76%			

Capitolul 4:

# Criza generată de COVID-19



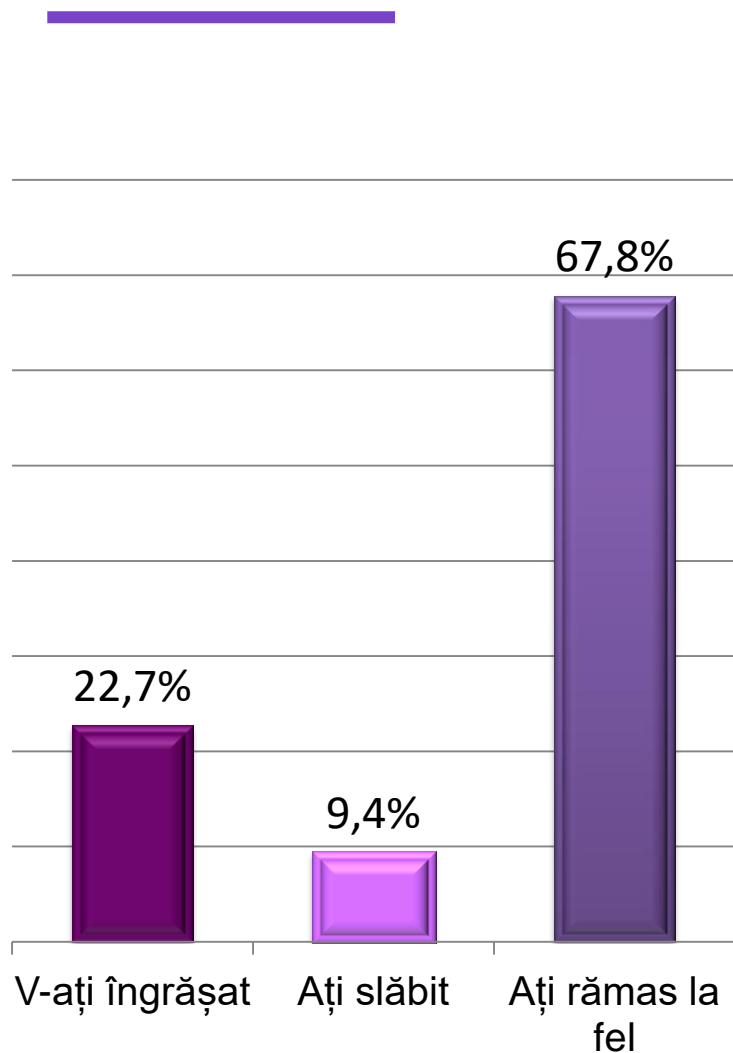
# Cunoașteți personal pe cineva apropiat (coleg, rudă, cunoștință) care s-a îmbolnăvit de COVID-19?



Intenția de vot la Parlament	Da		Nu		Vârsta	Da		Nu		Ocupația	Da		Nu	
	Da	Nu	Da	Nu		Da	Nu	Da	Nu					
PSD	8%	92%	18-29 ani	7%	93%	Salariat la stat, bugetar	10%	90%						
PNL	11%	89%	30-39 ani	18%	82%	Salariat în mediul privat	12%	88%						
USR-PLUS	9%	91%	40-49 ani	12%	88%	Lucrător în gospodărie	4%	96%						
PMP	10%	90%	50-59 ani	8%	92%	Patron, liber întreprinzător	15%	85%						
ProRomânia	14%	86%	60-69 ani	7%	93%	Pensionar	7%	93%						
ALDE	14%	86%	peste 70 ani	6%	94%	Casnică, șomer, fără activitate	4%	96%						
UDMR		100%	<b>Educația</b>		Elev, student		8%	92%						
Alt partid	12%	88%	Generală, postliceală		5%	95%	<b>Sex</b>							
Nehotărât	7%	93%	Liceu, postliceu		10%	90%	Masculin		11%	89%				
Nu votez	14%	86%	Facultate, universitate		17%	83%	Feminin		7%	93%				

Regiunea de dezvoltare	Da	Nu	Tipul de localitate	Da	Nu
București-Ilfov	10%	90%	Oraș cu peste 200.000 locuitori	12%	88%
Centru (AB, BV, CV, HR, MS, SB)	8%	92%	Oraș cu 100.000 – 200.000 loc.	5%	95%
Nord-Est (BC, BT, IS, NT, SV, VS)	15%	85%	Oraș cu 30.000 – 100.000 loc.	11%	89%
Nord-Vest (BH, BN, CJ, MM, SJ)	5%	95%	Oraș cu mai puțin de 30.000 locuitori	9%	91%
Sud-Est (BR, BZ, CT, GL, TL, VN)	6%	94%	Comună sau sat	8%	92%
Sud-Muntenia (AG, CL, DB, GR)	11%	89%			
Sud-Vest (DJ, GJ, MH, OT, VL)	6%	94%			
Vest (AR, CS, HD, TM)	4%	96%			

# În perioada de izolare la domiciliu impusă de coronavirus, dvs. v-ați îngrășat, ați slăbit sau ați rămas la aceeași greutate?



Cei care se consideră...	Îngrășat	Slăbit	La fel	Cei care cred în...	Îngrășat	Slăbit	La fel
Credincios	20	16	64	Dumnezeu	23	9	69
Norocos	25	12	62	Diavol, Satana	24	9	67
Bogat	25	12	63	Viață după moarte	24	9	67
Fericit	22	20	59	Înviere	24	9	67
Optimist	18	15	67	Rai	22	9	70
Deștept	3	23	74	Iad	22	8	70
Frumos	9	16	75	Judecata de Apoi	22	9	69
Curajos	11	25	64	Vrăji, farmece	21	6	73
Generos	24	17	59	Minuni, miracole	23	8	69
Harnic	17	7	77	Icoane făcătoare de minuni	23	8	69
Patriot	29	13	59	Influențe ale moaștelor	21	9	70
Sociabil	9	18	73	Influențe ale stelelor	22	7	71
Mândru	15	9	75	Extraterestrii	22	11	66
				Reîncarnare	22	8	71

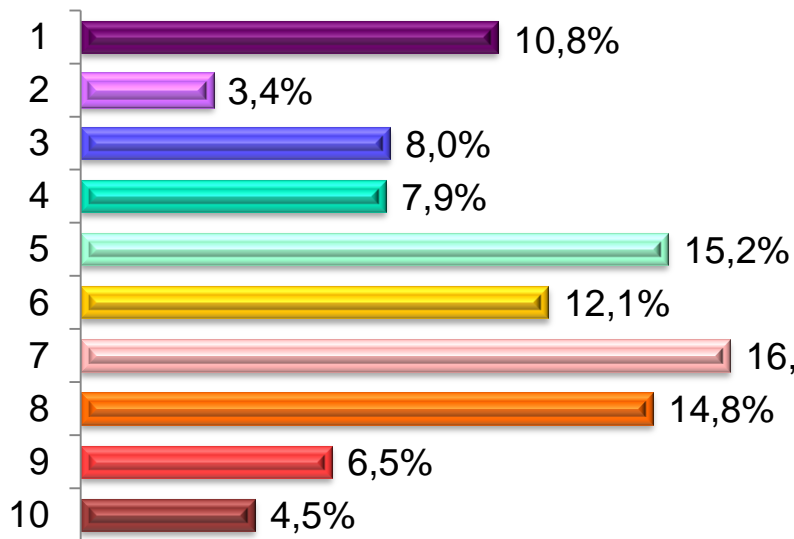
Intenția de vot la Parlament	Îngrășat	Slăbit	La fel	Ocupația	Îngrășat	Slăbit	La fel
PSD	32%	13%	56%	Salariat la stat, bugetar	16%	6%	78%
PNL	33%	4%	63%	Salariat în mediul privat	21%	7%	71%
USR-PLUS	19%	9%	72%	Lucrător în gospodăria proprie	27%	13%	60%
PMP	18%	18%	65%	Patron, liber întreprinzător	29%	8%	63%
ProRomânia	22%	10%	69%	Pensionar	23%	6%	71%
ALDE	40%	13%	47%	Casnică, șomer, fără ocupație	29%	19%	51%
UDMR	19%	24%	57%	Elev, student	22%	16%	62%
Alt partid	28%	28%	44%				
Nehotărât	16%	9%	75%	<b>Sex</b>			
Nu votez	24%	5%	71%	Masculin	20%	11%	69%
				Feminin	25%	8%	67%

# Cât de mulțumit sunteți de modul în care guvernul a gestionat până acum criza provocată de coronavirus?

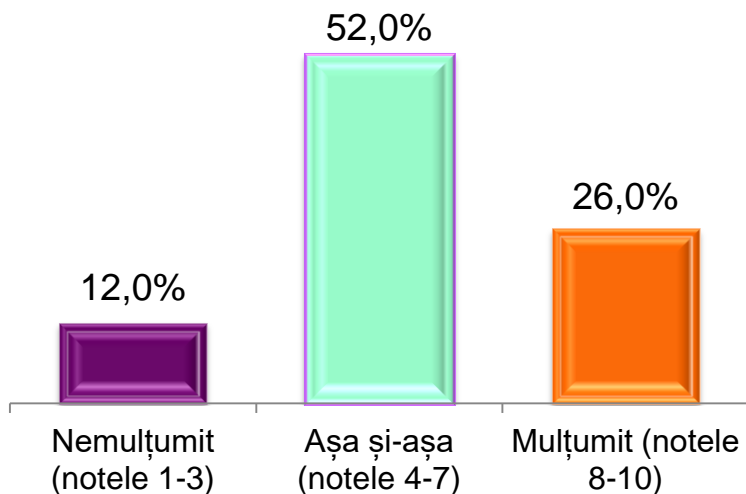


Dați o notă de la 1 la 10, unde 1=nemulțumit total, iar 10=mulțumit total

**Nota medie: 5,6**

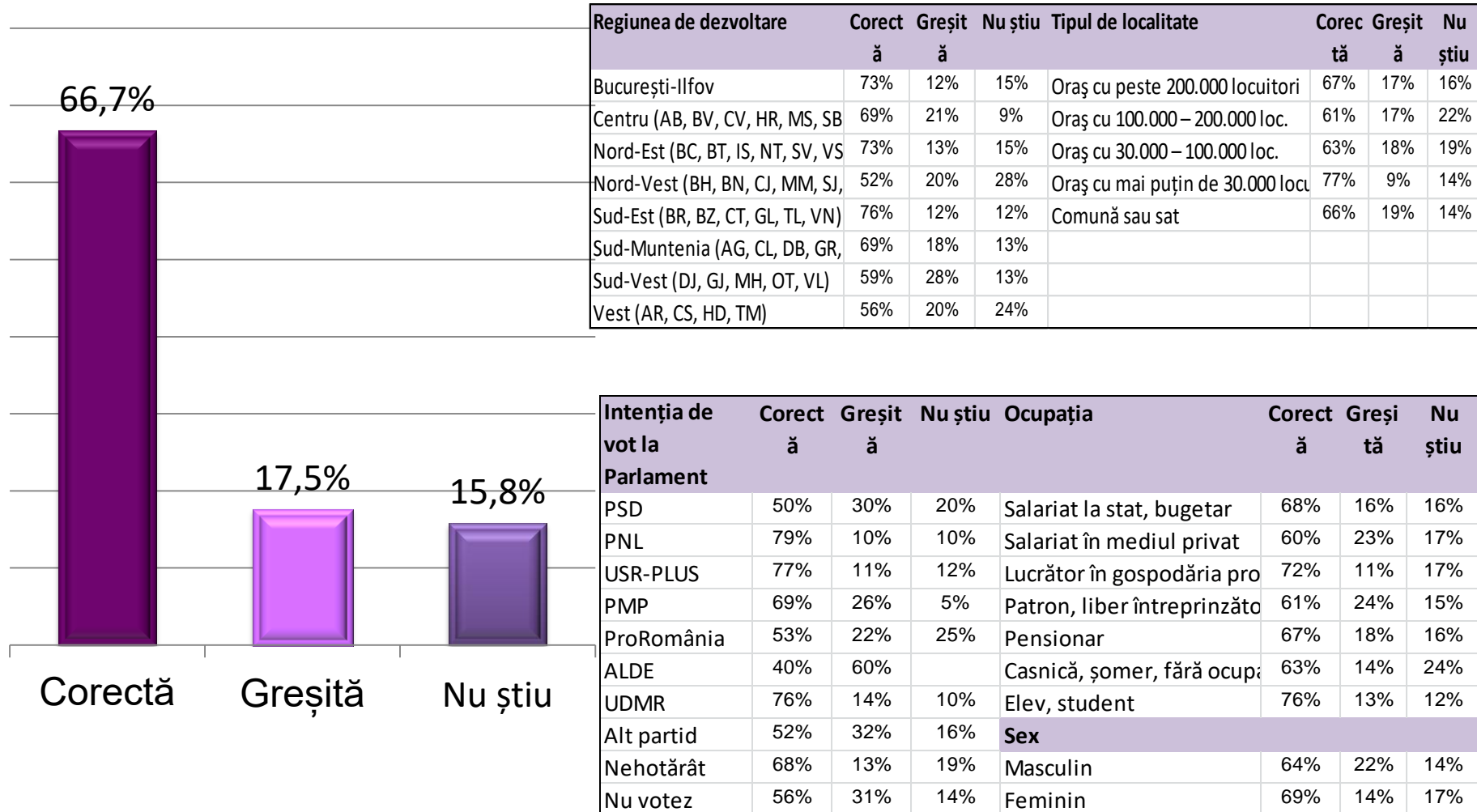


Intenția de vot la Parlament	Nota medie	Vârsta	Nota medie	Ocupația	Nota medie
PSD	4,5	18-29 ani	5,7	Salariat la stat, bugetar	5,5
PNL	6,8	30-39 ani	5,2	Salariat în mediul privat	5,5
USR-PLUS	6,0	40-49 ani	5,6	Lucrător în gospodăria proprie	6,2
PMP	5,3	50-59 ani	5,7	Patron, liber întreprinzător	5,3
ProRomânia	5,4	60-69 ani	5,5	Pensionar	5,5
ALDE	5,2	peste 70 ani	5,7	Casnică, șomer, fără ocupație	5,7
UDMR	5,1	<b>Educația</b>		Elev, student	6,0
Alt partid	4,6	Generală, profesională	5,5	<b>Sex</b>	
Nehotărât	5,7	Liceu, postliceală	5,6	Masculin	5,4
Nu votez	4,4	Facultate, masterat	5,7	Feminin	5,8



Regiunea de dezvoltare	Nota medie	Tipul de localitate	Nota medie
București-Ilfov	5,7	Oraș cu peste 200.000 locuitori	5,5
Centru (AB, BV, CV, HR, MS, SB)	5,5	Oraș cu 100.000 – 200.000 loc.	5,7
Nord-Est (BC, BT, IS, NT, SV, VS)	5,8	Oraș cu 30.000 – 100.000 loc.	5,6
Nord-Vest (BH, BN, CJ, MM, SJ)	5,8	Oraș cu mai puțin de 30.000 loc.	5,9
Sud-Est (BR, BZ, CT, GL, TL, VN)	6,2	Comună sau sat	5,6
Sud-Muntenia (AG, CL, DB, GR)	5,1		
Sud-Vest (DJ, GJ, MH, OT, VL)	5,3		
Vest (AR, CS, HD, TM)	6,2		

# Considerați că izolarea la domiciliu a populației și amendarea celor care încalcă izolarea este o metodă:

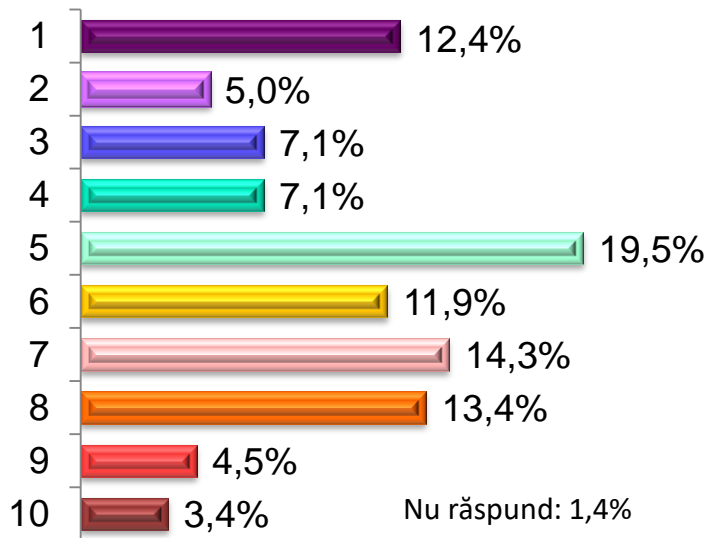


# Ce notă de la 1 la 10 acordați Uniunii Europene pentru modul în care s-a implicat în criza legată de coronavirus?

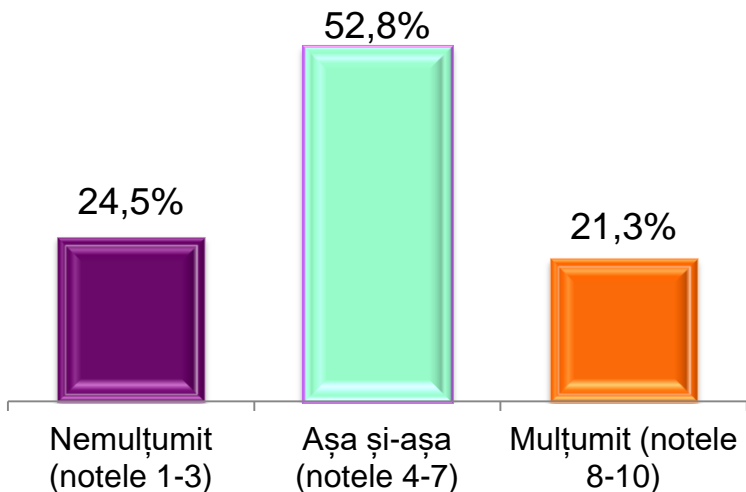


Dați o notă de la 1 la 10, unde 1=nemulțumit total, iar 10=mulțumit total

**Nota medie: 5,3**



Intenția de vot la Parlament	Nota medie	Vârsta	Nota medie	Ocupația	Nota medie
PSD	4,3	18-29 ani	6,0	Salariat la stat, bugetar	5,1
PNL	6,0	30-39 ani	4,9	Salariat în mediul privat	5,2
USR-PLUS	5,7	40-49 ani	4,7	Lucrător în gospodăria proprie	6,2
PMP	5,0	50-59 ani	5,3	Patron, liber întreprinzător	4,5
ProRomânia	5,1	60-69 ani	4,8	Pensionar	4,9
ALDE	5,9	peste 70 ani	5,2	Casnică, șomer, fără ocupație	5,2
UDMR	4,7	<b>Educația</b>		Elev, student	6,3
Alt partid	4,7	Generală, profesională	5,3	<b>Sex</b>	
Nehotărât	5,5	Liceu, postliceală	5,4	Masculin	5,1
Nu votez	4,2	Facultate, masterat	4,9	Feminin	5,5



Regiunea de dezvoltare	Nota medie	Tipul de localitate	Nota medie
București-Ilfov	5,6	Oraș cu peste 200.000 locuitori	5,12
Centru (AB, BV, CV, HR, MS, SB)	5,0	Oraș cu 100.000 – 200.000 loc.	5,69
Nord-Est (BC, BT, IS, NT, SV, VS)	5,2	Oraș cu 30.000 – 100.000 loc.	4,72
Nord-Vest (BH, BN, CJ, MM, SJ)	5,6	Oraș cu mai puțin de 30.000 locuitori	5,77
Sud-Est (BR, BZ, CT, GL, TL, VN)	5,4	Comună sau sat	5,33
Sud-Muntenia (AG, CL, DB, GR)	5,2		
Sud-Vest (DJ, GJ, MH, OT, VL)	5,1		
Vest (AR, CS, HD, TM)	5,4		



Capitolul 5:

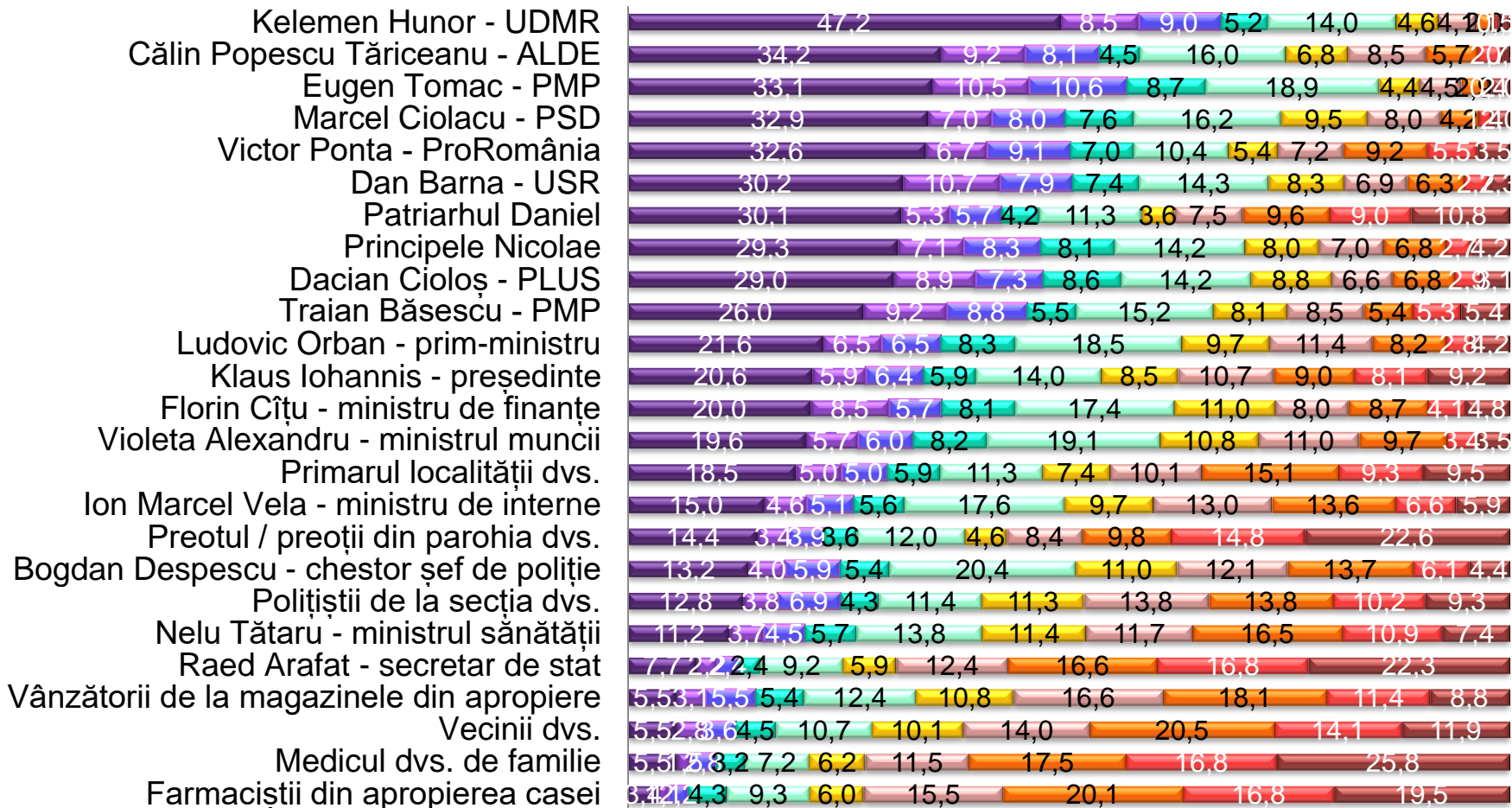
# Evaluarea politicianilor



# Câtă încredere aveți în următoarele personalități publice?



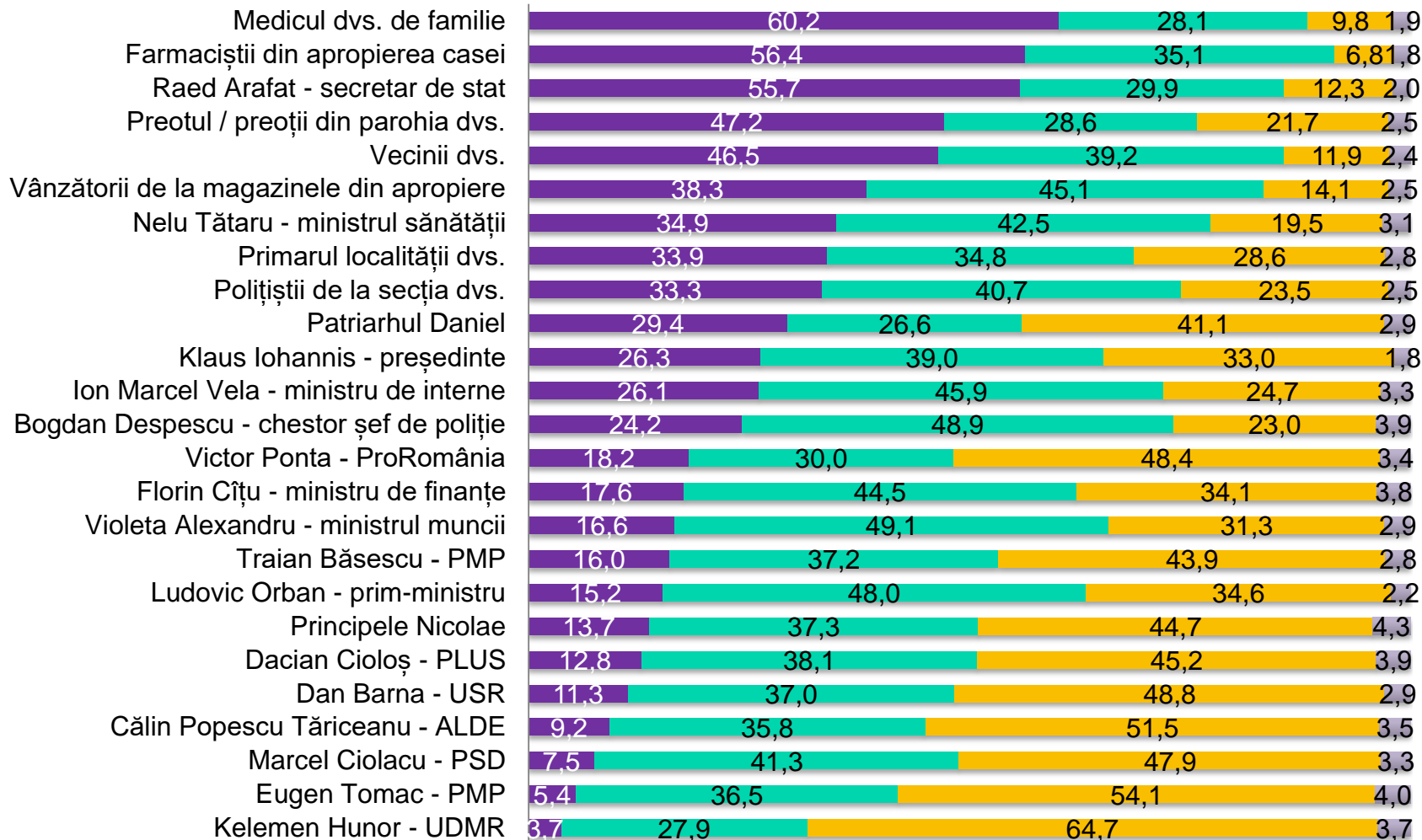
Dați o notă de la 1 la 10, unde 1=neîncredere totală, iar 10=încredere totală



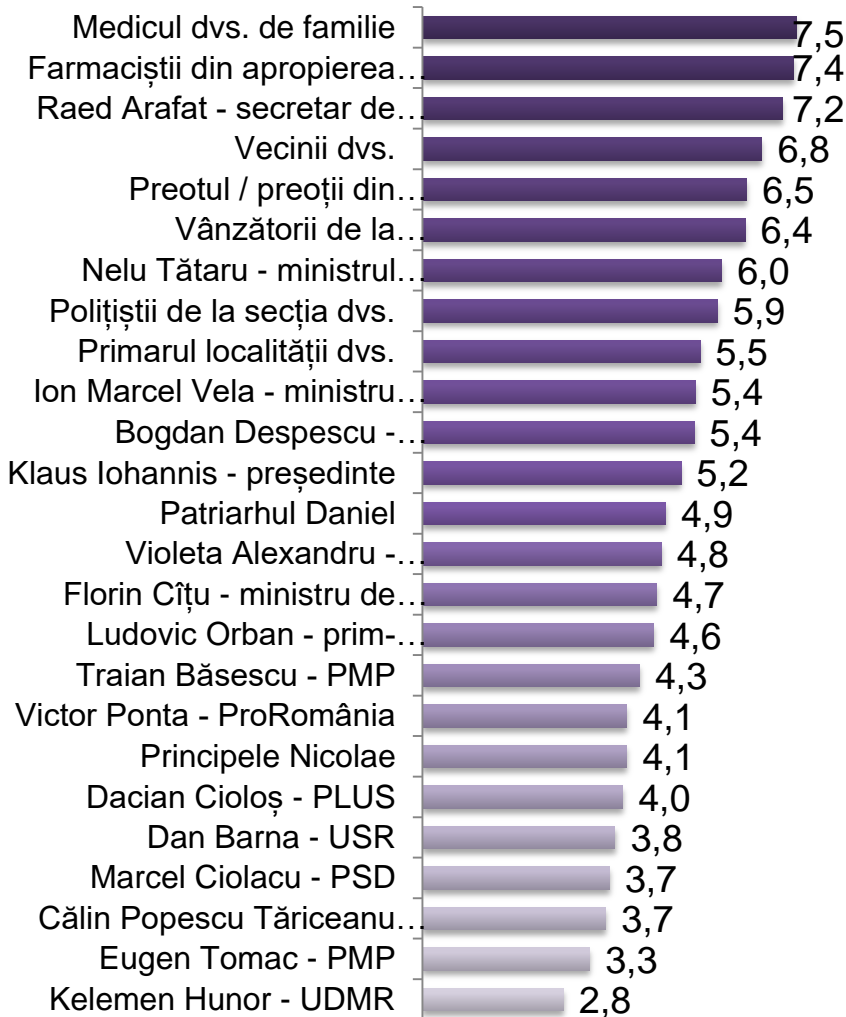
# Câtă încredere aveți în:



■ Incredere multa (note 8-10) ■ Incredere medie (note 4-7)



# Nota medie acordată personalităților publice



Intenția de vot la Parlament	PSD	PNL	USR-PLUS	PMP	ProRomânia	ALDE	UDMR	Alt partid	Nehotărât	Nu votez
Ludovic Orban	3,0	6,6	4,8	4,4	4,1	4,7	4,6	4,1	4,5	3,0
Ion Marcel Vela	4,8	7,1	5,4	5,4	6,1	5,4	5,9	4,9	5,0	3,6
Raed Arafat -	7,9	7,8	6,3	5,7	8,4	8,2	7,6	7,6	7,0	5,7
Bogdan Despescu	5,4	6,6	5,0	4,4	5,9	5,5	6,0	4,7	5,3	3,4
Violeta Alexandru	3,7	6,3	4,8	4,6	4,5	4,7	5,2	4,3	4,6	3,0
Nelu Tătaru -	5,8	7,0	6,0	6,8	6,5	7,9	5,5	5,2	5,6	4,0
Florin Cîțu - m	3,2	6,3	5,3	4,2	4,1	4,9	4,4	4,5	4,5	3,1
Klaus Iohannis	3,0	7,6	6,0	4,6	4,7	5,8	5,4	3,9	4,9	3,0
Marcel Ciolacu	6,6	2,8	2,4	2,6	4,9	4,2	4,3	2,5	3,6	2,8
Călin Popescu	5,5	3,2	2,3	2,7	5,6	5,9	4,7	2,5	3,5	2,5
Traian Băsescu	4,0	4,6	4,6	7,9	5,4	5,6	3,9	2,4	4,0	2,5
Victor Ponta -	6,1	3,3	2,6	3,2	7,8	6,6	4,6	2,5	3,8	2,5
Kelemen Hunor	3,2	2,4	2,4	1,7	3,1	3,6	7,0	2,6	2,8	2,0
Eugen Tomac	2,7	3,3	3,4	6,6	3,7	4,7	3,8	3,1	3,1	2,2
Dan Barna - U	2,5	3,8	6,7	3,3	3,4	4,5	3,4	3,5	3,7	2,1
Dacian Cioloș	2,8	4,2	6,5	4,2	4,3	5,4	3,2	3,6	3,7	2,1
Principele Nicolae	3,5	4,5	4,6	4,4	3,3	2,8	4,5	3,6	4,1	3,2
Patriarhul Dan	6,0	4,6	3,1	5,1	6,1	5,6	4,6	5,3	4,9	3,7
Primarul loca	6,3	5,6	4,1	4,5	6,6	7,8	7,6	4,9	5,6	4,2
Preotul / preo	6,9	6,6	5,2	5,3	6,8	5,9	6,8	7,5	6,7	5,5
Polițiștii de la	6,1	6,3	5,0	5,4	6,7	6,1	7,2	6,6	5,9	3,8
Medicul dvs.	7,9	7,8	6,9	7,0	7,5	8,3	7,2	7,3	7,5	6,0
Farmaciiștii di	7,7	7,6	7,0	7,0	7,3	7,9	6,6	7,1	7,4	6,7
Vecinii dvs.	7,6	6,9	6,3	6,4	6,6	5,9	6,4	7,1	6,6	6,3
Vânzătorii de	7,1	6,5	6,0	6,4	6,2	7,2	6,5	6,5	6,4	5,3

# Nota medie acordată personalităților corelată cu datele socio-demografice (I)



	Sex		Vârsta						Educație			Ocupație						
	Masc ulin	Fenim in	18-29 ani	30-39 ani	40-49 ani	50-59 ani	60-69 ani	peste 70 ani	Șc.gen erală, profesi	Liceu, postlic eală	Facultate , master, doctorat	Salariat la stat, bugetar	Salariat în mediul privat	Lucrător în gospodăr	Patron, liber întreprin	Pensiona r	Casnică, șomer, fără	Elev, student
Ludovic Orban	4,5	4,6	4,6	4,8	4,2	4,8	4,4	4,5	4,7	4,5	4,6	4,5	4,5	5,7	4,4	4,3	4,9	4,8
Ion Marcel Ve	5,3	5,5	4,8	5,3	5,5	5,7	5,9	5,6	5,6	5,3	5,2	5,6	5,2	5,9	5,0	5,7	5,6	5,0
Raed Arafat -	7,0	7,3	6,6	6,5	6,9	7,5	8,0	7,6	7,0	7,3	6,8	7,1	6,6	8,3	6,4	7,8	6,7	6,9
Bogdan Despo	5,2	5,6	5,1	5,0	5,3	5,5	6,0	5,5	5,4	5,4	5,3	5,4	5,2	5,7	4,7	5,7	5,5	5,2
Violeta Alexa	4,6	4,9	4,9	4,7	4,7	5,0	4,5	4,2	4,5	4,8	4,8	4,6	4,7	6,1	4,7	4,3	4,7	5,1
Nelu Tătaru -	5,9	6,0	5,3	5,4	5,8	6,3	6,8	6,2	5,9	6,0	6,0	6,0	5,6	6,5	5,5	6,5	6,0	5,3
Florin Cițu - m	4,5	4,7	4,7	4,7	4,3	4,9	4,4	4,5	4,6	4,7	4,6	4,6	4,7	5,8	4,4	4,3	4,9	4,9
Klaus Iohanni	5,0	5,2	5,2	5,2	4,8	5,3	4,9	5,0	5,2	5,2	4,8	5,0	5,0	6,0	5,0	4,8	5,3	5,6
Marcel Ciolac	3,5	3,8	3,3	3,0	2,6	3,9	4,5	4,7	4,1	3,5	3,3	3,5	3,1	3,7	2,4	4,7	3,9	3,3
Călin Popescu	3,4	3,8	3,4	2,6	2,5	3,9	4,5	4,2	4,2	3,5	2,8	3,4	3,1	2,8	2,2	4,5	4,0	3,5
Traian Băsesc	4,3	4,3	4,3	4,2	3,7	4,5	4,3	4,3	4,2	4,4	4,1	4,1	4,1	3,7	4,7	4,4	4,2	4,5
Victor Ponta -	3,9	4,2	3,6	3,0	2,9	4,4	5,0	4,9	4,7	3,8	3,2	4,0	3,4	3,6	2,5	5,2	3,9	3,7
Kelemen Hun	2,7	2,9	3,1	2,3	1,8	2,9	2,9	2,8	3,0	2,7	2,4	2,8	2,5	2,3	1,9	3,0	2,9	3,2
Eugen Tomac	3,2	3,4	3,4	2,8	2,7	3,6	3,3	3,4	3,3	3,4	3,0	3,1	3,2	3,3	2,8	3,4	3,5	3,6
Dan Barna - U	3,8	3,8	4,4	3,6	3,6	4,1	3,3	3,0	3,6	4,0	3,3	3,5	4,0	4,4	3,7	3,1	3,8	4,8
Dacian Cioloș	4,1	3,8	4,1	4,2	3,7	4,3	3,6	3,6	3,7	4,2	3,7	3,6	4,1	4,8	3,9	3,6	3,7	4,5
Principele Ni	3,8	4,3	4,7	4,0	3,5	3,9	3,7	3,7	4,0	4,0	4,0	4,0	3,8	4,5	3,6	3,6	4,0	5,0
Patriarhul Da	4,2	5,4	4,4	4,4	3,7	5,0	5,2	6,2	5,4	4,4	4,9	5,0	4,3	5,2	3,3	5,6	4,8	4,5
Primarul loca	5,2	5,7	5,0	5,7	5,3	5,4	5,7	6,5	6,1	5,2	5,2	5,7	5,3	5,4	4,7	6,1	5,3	5,0
Preotul / pre	5,9	6,9	6,1	6,6	5,9	6,8	6,6	6,8	6,9	6,1	6,8	7,0	6,1	7,1	5,6	6,8	5,9	6,2
Polițiștii de l	5,7	6,0	5,6	5,8	5,2	6,2	6,0	6,3	6,3	5,6	5,7	5,8	5,6	6,7	5,3	6,1	6,0	5,6
Medicul dvs.	7,2	7,6	7,0	7,0	6,9	7,8	8,1	7,9	7,9	7,1	7,6	7,2	6,9	7,9	7,2	8,0	7,2	7,3
Farmaciiștii di	7,2	7,5	7,2	7,1	7,1	7,5	7,7	7,5	7,6	7,2	7,4	6,9	7,1	8,0	6,9	7,7	8,0	7,2
Vecinii dvs.	6,9	6,5	6,1	6,0	6,4	7,3	7,3	7,5	6,9	6,6	6,8	6,5	6,3	7,7	6,4	7,4	6,3	6,4
Vânzătorii de	6,3	6,4	6,1	6,1	6,0	6,9	6,7	6,5	6,4	6,4	6,4	6,3	6,1	7,1	6,5	6,6	6,7	6,2

# Nota medie acordată personalităților corelată cu datele socio-demografice (II)



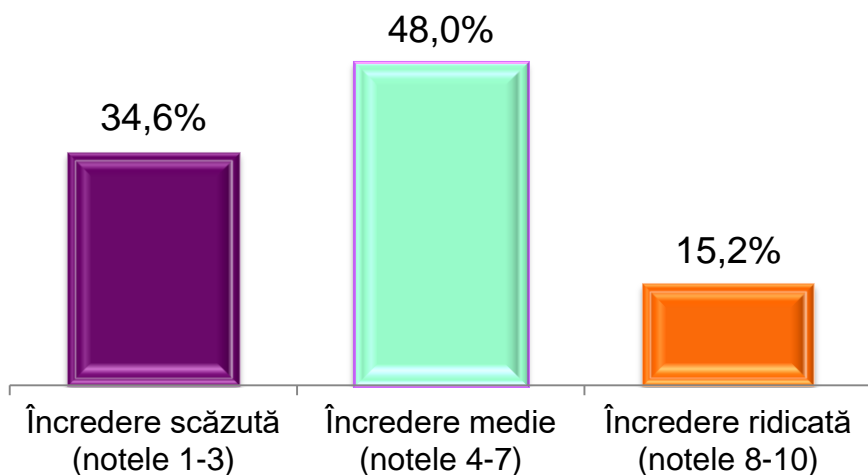
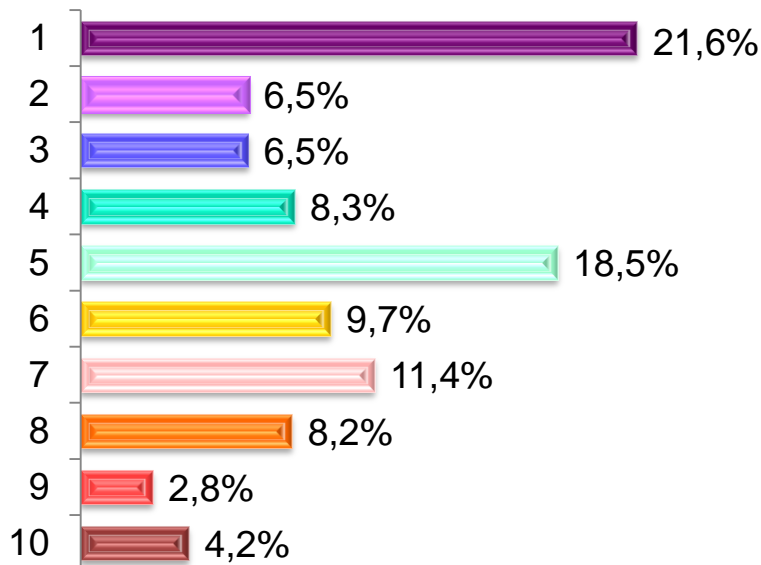
	Tipul localității					Regiunea de dezvoltare							
	Oraș cu peste 200.0	Oraș cu 100-200.00 loc	Oraș cu 100-30.00 loc.	Oraș cu mai puțin de	Comună sau sat	București-Ilfov	Centru (AB, BV, CV, HR, MS, SB)	Nord-Est (BC, BT, IS, NT, SV, VS)	Nord-Vest (BH, BN, CJ, MM)	Sud-Est (BR, BZ, CT, GL, TL, VN)	Sud-Muntenia (AG, CL, DB, GR, IL)	Sud-Vest (DJ, GJ, MH, OT, VL)	Vest (AR, CS, HD, TM)
Ludovic Orban - prim-ministru	4,6	4,6	4,1	4,7	4,6	5,2	4,6	4,3	4,8	4,9	4,0	4,2	5,6
Ion Marcel Vela - ministru de interne	4,9	5,5	5,4	5,7	5,5	5,2	4,9	5,4	6,3	5,6	4,8	4,8	7,2
Raed Arafat - secretar de stat	6,5	7,1	7,3	7,1	7,3	6,7	7,4	7,2	7,5	7,7	7,0	6,7	7,4
Bogdan Despescu - chestor șef de poliție	4,8	5,2	5,4	5,9	5,5	5,0	5,3	5,3	5,7	5,9	5,3	4,7	6,2
Violeta Alexandru - ministrul muncii	4,5	4,7	4,7	5,3	4,7	5,0	4,6	4,8	5,3	4,9	4,2	4,2	5,5
Nelu Tătaru - ministrul sănătății	5,7	5,8	5,7	6,1	6,1	6,0	5,8	6,2	6,0	6,2	5,7	5,3	6,6
Florin Cîțu - ministru de finanțe	4,3	4,5	4,5	5,0	4,7	4,7	4,7	4,7	5,0	4,8	4,1	4,1	5,8
Klaus Iohannis - președinte	4,8	5,2	4,4	5,5	5,3	5,4	5,8	4,8	5,4	5,6	4,6	4,2	6,1
Marcel Ciolacu - PSD	2,9	3,7	3,4	3,1	4,1	3,1	3,3	3,7	4,0	3,3	4,2	4,0	2,9
Călin Popescu Tăriceanu - ALDE	2,8	3,9	3,4	3,2	4,0	2,9	3,1	3,1	4,4	2,9	4,3	3,9	3,0
Traian Băsescu - PMP	3,7	4,4	3,4	5,0	4,5	4,4	3,8	3,5	4,8	4,2	4,8	3,8	4,1
Victor Ponta - ProRomânia	3,1	4,4	4,1	3,5	4,3	3,5	3,2	3,4	5,2	3,6	4,8	4,1	3,1
Kelemen Hunor - UDMR	2,3	3,1	2,7	2,7	2,9	2,6	3,1	2,3	3,8	2,4	2,6	2,9	2,6
Eugen Tomac - PMP	2,9	3,5	3,0	3,6	3,4	3,4	3,1	2,7	3,7	3,6	3,4	3,1	3,0
Dan Barna - USR	3,6	3,8	3,4	4,1	3,9	3,9	3,4	3,3	4,0	4,0	3,7	4,1	4,0
Dacian Cioloș - PLUS	3,8	3,7	3,2	3,9	4,2	3,9	4,1	3,2	4,3	4,1	4,3	3,7	3,6
Principele Nicolae	3,8	3,8	4,0	4,6	4,0	3,8	4,4	3,7	4,0	4,3	3,8	4,3	4,6
Patriarhul Daniel	4,1	4,4	5,0	4,4	5,1	3,3	4,7	5,6	4,9	4,8	4,9	5,5	4,4
Primarul localității dvs.	4,7	5,7	5,4	4,8	5,9	4,8	5,6	5,8	6,2	5,0	5,6	5,1	5,5
Preotul / preoții din parohia dvs.	5,8	6,2	6,7	6,1	6,7	5,5	6,3	7,1	6,5	7,0	6,1	6,7	6,6
Polițiștii de la secția dvs.	5,2	5,6	5,8	5,2	6,2	5,5	6,0	6,2	6,4	5,9	5,5	5,7	5,9
Medicul dvs. de familie	7,3	7,4	7,7	7,4	7,4	7,4	7,5	7,8	7,7	7,0	7,3	7,6	7,3
Farmacii din apropierea casei	7,0	7,3	7,4	7,5	7,3	7,3	7,0	7,6	7,8	7,6	7,2	7,0	7,5
Vecinii dvs.	6,3	6,7	6,7	6,0	7,0	6,5	7,0	7,1	7,0	7,2	6,5	6,5	6,2
Vânzătorii de la magazinele din apropiere	5,8	6,5	6,2	6,2	6,6	5,9	6,5	6,9	6,6	6,5	6,2	6,5	6,2

# Câtă încredere aveți în LUDOVIC ORBAN – prim-ministru?



Dați o notă de la 1 la 10, unde 1=neîncredere totală, iar 10=încredere totală.

**Nota medie: 4,6**



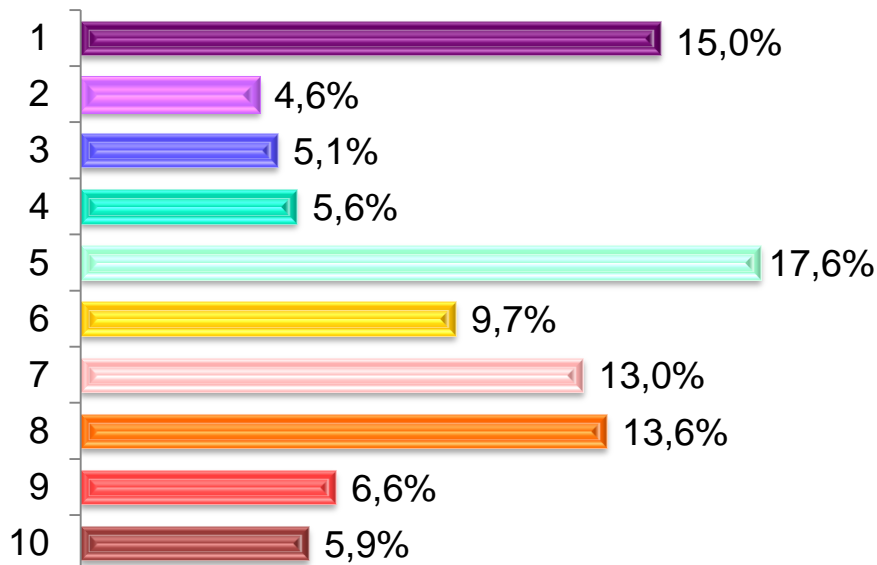
Intenția de vot la Parlament	Încredere scăzută (nota 1-3)	Încredere medie (nota 4-7)	Încredere ridicată (nota 8-10)
PSD	57%	41%	1%
PNL	12%	50%	38%
USR-PLUS	25%	64%	11%
PMP	49%	36%	15%
ProRomânia	41%	51%	8%
ALDE	50%	21%	29%
UDMR	30%	55%	15%
Alt partid	52%	36%	12%
Nehotărât	35%	51%	14%
Nu votez	59%	36%	5%
<b>Ocupația</b>			
Salariat la stat, bugetar	38%	43%	18%
Salariat în mediul privat	36%	50%	15%
Lucrător în gospodăria proprie, agricol	18%	62%	20%
Patron, liber întreprinzător	47%	33%	21%
Pensionar	40%	47%	12%
Casnică, șomer, fără ocupație	25%	56%	19%
Elev, student	29%	56%	15%
<b>Vârsta</b>			
18-29 ani	32%	54%	14%
30-39 ani	32%	45%	23%
40-49 ani	44%	41%	14%
50-59 ani	33%	49%	18%
60-69 ani	40%	44%	16%
peste 70 ani	36%	53%	12%

# Câtă încredere aveți în ION MARCEL VELA – ministru de interne?



Dați o notă de la 1 la 10, unde 1=neîncredere totală, iar 10=încredere totală.

**Nota medie: 5,4**



24,7%

45,9%

26,1%

Încredere scăzută  
(notele 1-3)

Încredere medie  
(notele 4-7)

Încredere ridicată  
(notele 8-10)

Intenția de vot la Parlament	Încredere scăzută (nota 1-3)	Încredere medie (nota 4-7)	Încredere ridicată (nota 8-10)
PSD	36%	44%	20%
PNL	9%	40%	51%
USR-PLUS	24%	54%	22%
PMP	23%	59%	18%
ProRomânia	16%	43%	41%
ALDE	20%	67%	13%
UDMR	10%	50%	40%
Alt partid	40%	28%	32%
Nehotărât	28%	52%	20%
Nu votez	50%	34%	16%
<b>Ocupația</b>			
Salariat la stat, bugetar	25%	42%	33%
Salariat în mediul privat	33%	37%	30%
Lucrător în gospodăria proprie, agricol	22%	44%	33%
Patron, liber întreprinzător	35%	38%	27%
Pensionar	20%	53%	27%
Casnică, șomer, fără ocupație	19%	59%	23%
Elev, student	27%	55%	18%
<b>Vârsta</b>			
18-29 ani	31%	51%	18%
30-39 ani	30%	42%	29%
40-49 ani	28%	44%	29%
50-59 ani	25%	38%	38%
60-69 ani	17%	53%	30%
peste 70 ani	20%	54%	27%

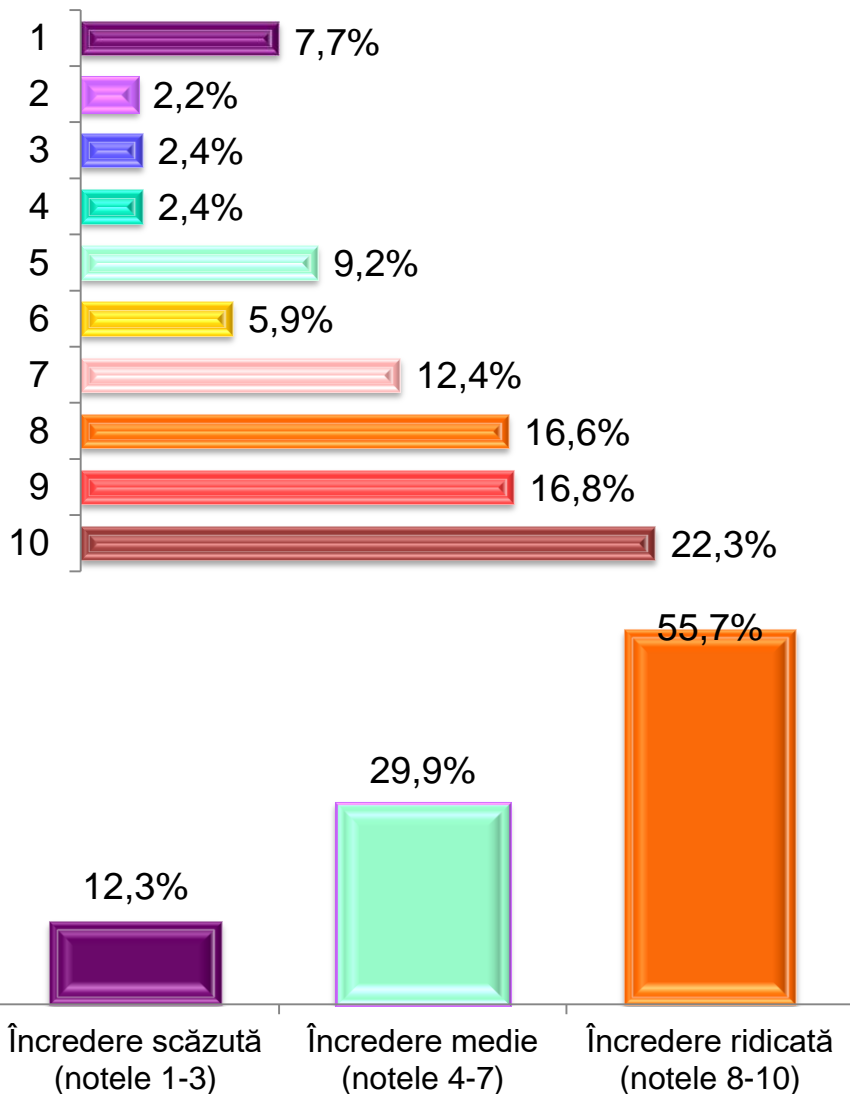


# Câtă încredere aveți în RAED ARAFAT – secretar de stat?



Dați o notă de la 1 la 10, unde 1=neîncredere totală, iar 10=încredere totală.

**Nota medie: 7,1**



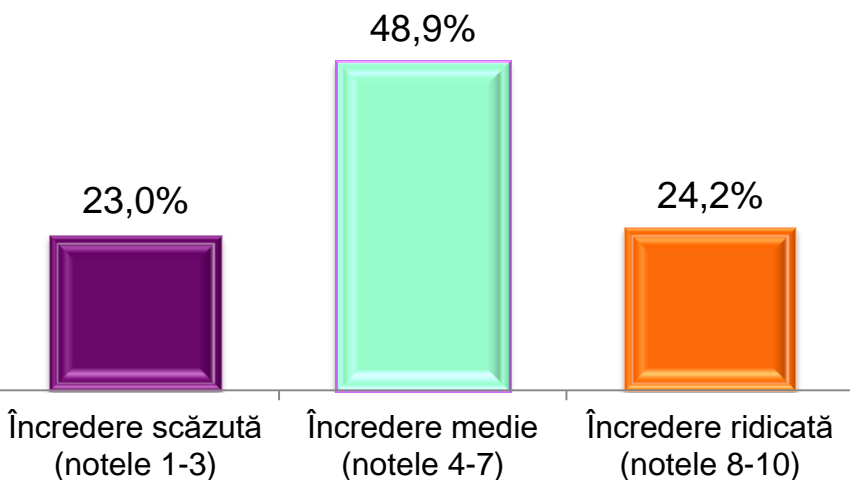
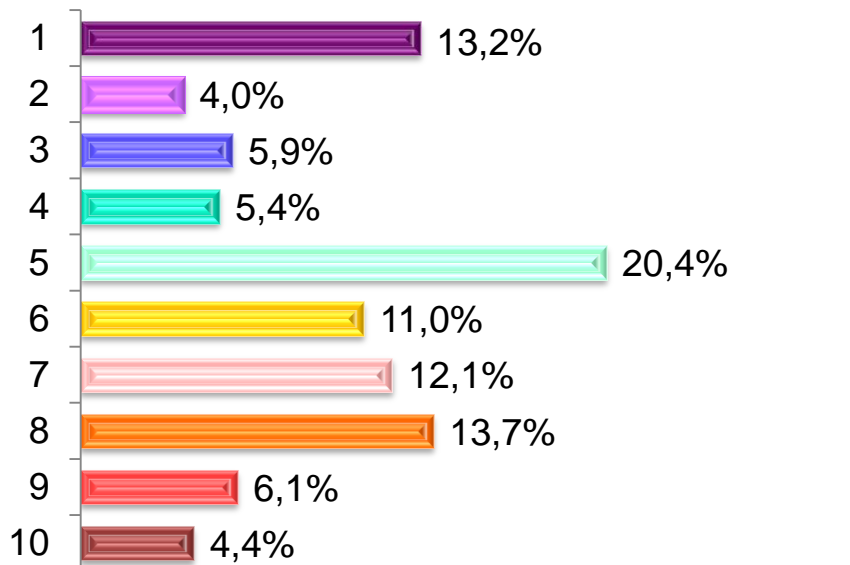
Intenția de vot la Parlament	Încredere scăzută (nota 1-3)	Încredere medie (nota 4-7)	Încredere ridicată (nota 8-10)
PSD	8%	21%	71%
PNL	7%	27%	66%
USR-PLUS	18%	44%	38%
PMP	23%	46%	31%
ProRomânia		21%	79%
ALDE		29%	71%
UDMR		35%	65%
Alt partid	8%	20%	72%
Nehotărât	14%	31%	55%
Nu votez	29%	34%	37%
<b>Ocupația</b>			
Salariat la stat, bugetar	12%	31%	58%
Salariat în mediul privat	19%	32%	49%
Lucrător în gospodăria proprie, agricol	2%	20%	78%
Patron, liber întreprinzător	21%	29%	50%
Pensionar	7%	26%	68%
Casnică, șomer, fără ocupație	13%	47%	40%
Elev, student	14%	33%	53%
<b>Vârsta</b>			
18-29 ani	18%	34%	48%
30-39 ani	19%	33%	48%
40-49 ani	15%	32%	53%
50-59 ani	11%	27%	62%
60-69 ani	6%	24%	70%
peste 70 ani	5%	34%	61%

# Câtă încredere aveți în BOGDAN DESPESCU – chestor șef de poliție?



Dați o notă de la 1 la 10, unde 1=neîncredere totală, iar 10=încredere totală.

**Nota medie: 5,4**



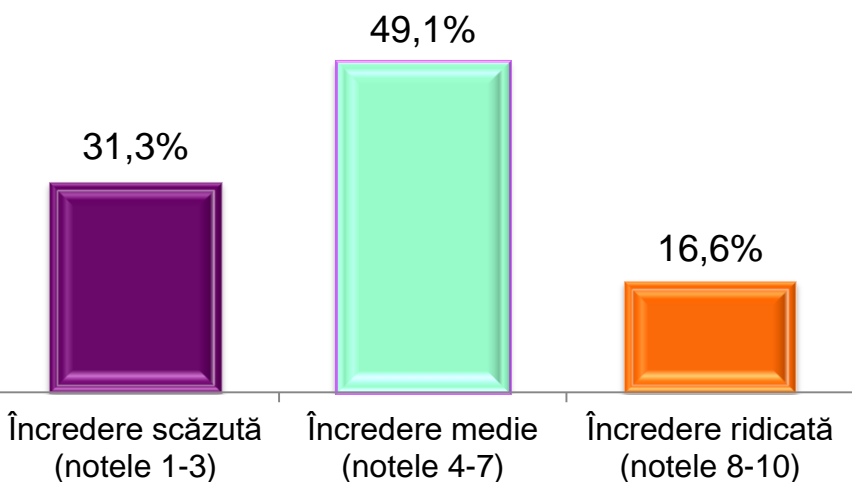
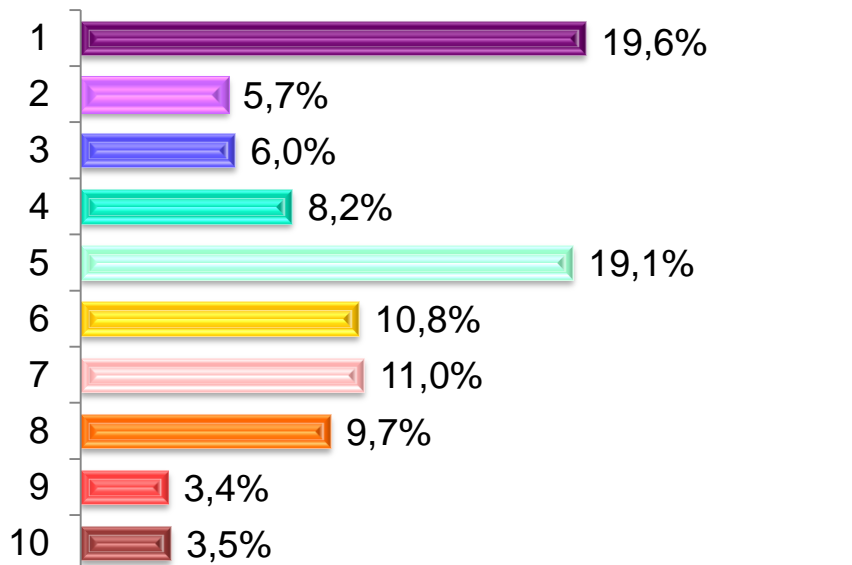
Intenția de vot la Parlament	Încredere scăzută (nota 1-3)	Încredere medie (nota 4-7)	Încredere ridicată (nota 8-10)
PSD	27%	44%	28%
PNL	9%	44%	47%
USR-PLUS	24%	59%	16%
PMP	42%	47%	11%
ProRomânia	14%	64%	22%
ALDE	14%	64%	21%
UDMR	5%	71%	24%
Alt partid	26%	61%	13%
Nehotărât	26%	52%	22%
Nu votez	51%	39%	10%
<b>Ocupația</b>			
Salariat la stat, bugetar	24%	48%	28%
Salariat în mediul privat	29%	45%	26%
Lucrător în gospodăria proprie, agricol	16%	56%	28%
Patron, liber întreprinzător	34%	46%	20%
Pensionar	21%	53%	27%
Casnică, șomer, fără ocupație	24%	53%	23%
Elev, student	22%	56%	22%
<b>Vârsta</b>			
18-29 ani	28%	50%	22%
30-39 ani	28%	50%	22%
40-49 ani	27%	44%	29%
50-59 ani	24%	50%	26%
60-69 ani	13%	62%	25%
peste 70 ani	26%	45%	29%

# Câtă încredere aveți în VIOLETA ALEXANDRU – ministrul muncii?



Dați o notă de la 1 la 10, unde 1=neîncredere totală, iar 10=încredere totală.

**Nota medie: 4,7**



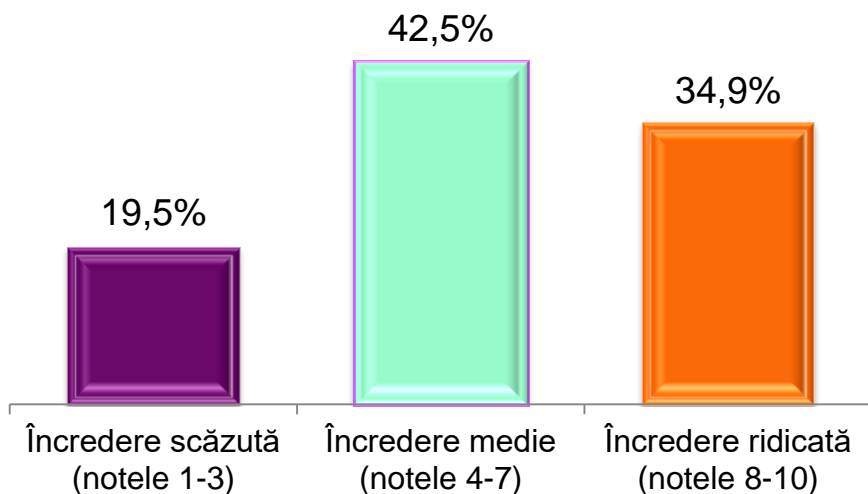
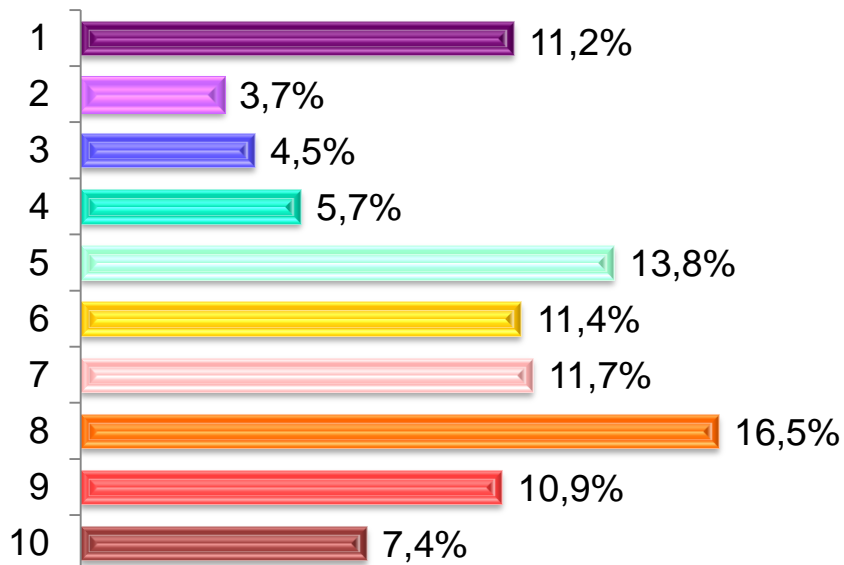
Intenția de vot la Parlament	Încredere scăzută (nota 1-3)	Încredere medie (nota 4-7)	Încredere ridicată (nota 8-10)
PSD	50%	43%	7%
PNL	10%	52%	38%
USR-PLUS	32%	53%	15%
PMP	31%	56%	13%
ProRomânia	40%	50%	10%
ALDE	47%	27%	27%
UDMR	20%	65%	15%
Alt partid	40%	44%	16%
Nehotărât	30%	55%	15%
Nu votez	64%	26%	10%
<b>Ocupația</b>			
Salariat la stat, bugetar	30%	53%	17%
Salariat în mediul privat	36%	46%	17%
Lucrător în gospodăria proprie, agricol	16%	49%	36%
Patron, liber întreprinzător	31%	54%	14%
Pensionar	39%	47%	14%
Casnică, șomer, fără ocupație	31%	52%	17%
Elev, student	24%	58%	18%
<b>Vârsta</b>			
18-29 ani	29%	54%	17%
30-39 ani	29%	55%	16%
40-49 ani	32%	49%	19%
50-59 ani	30%	51%	19%
60-69 ani	35%	51%	15%
peste 70 ani	42%	42%	17%

# Câtă încredere aveți în NELU TĂTARU – ministrul sănătății?



Dați o notă de la 1 la 10, unde 1=neîncredere totală, iar 10=încredere totală.

**Nota medie: 5,9**



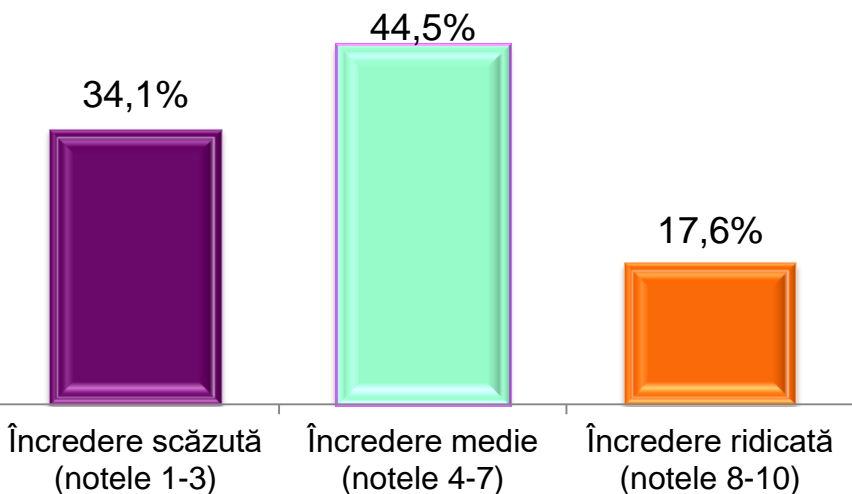
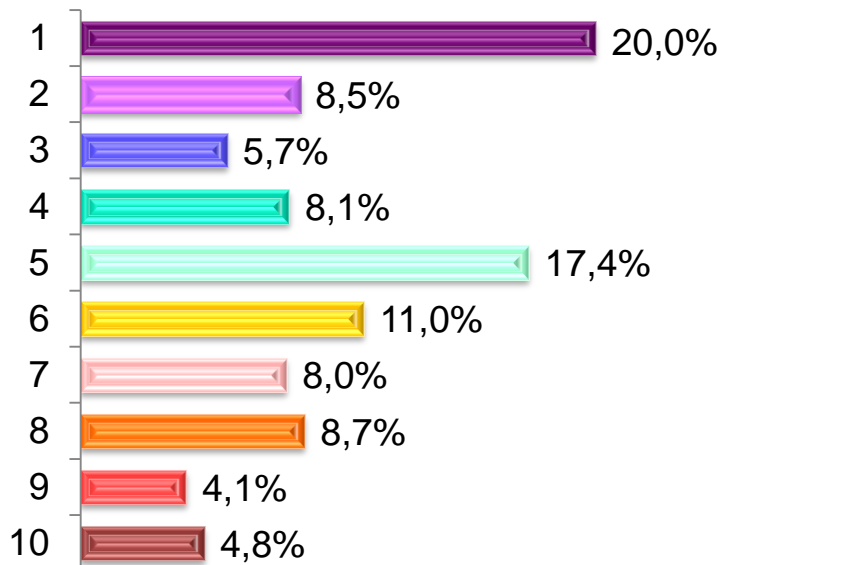
Intenția de vot la Parlament	Încredere scăzută (nota 1-3)	Încredere medie (nota 4-7)	Încredere ridicată (nota 8-10)
PSD	21%	40%	39%
PNL	6%	44%	50%
USR-PLUS	19%	53%	28%
PMP	5%	54%	41%
ProRomânia	8%	59%	33%
ALDE	7%	27%	67%
UDMR	19%	62%	19%
Alt partid	38%	27%	35%
Nehotărât	24%	43%	33%
Nu votez	53%	30%	18%
<b>Ocupația</b>			
Salariat la stat, bugetar	19%	40%	41%
Salariat în mediul privat	25%	44%	31%
Lucrător în gospodăria proprie, agricol	15%	41%	43%
Patron, liber întreprinzător	26%	42%	32%
Pensionar	14%	42%	44%
Casnică, șomer, fără ocupație	20%	46%	34%
Elev, student	23%	51%	26%
<b>Vârsta</b>			
18-29 ani	27%	46%	27%
30-39 ani	26%	48%	27%
40-49 ani	20%	44%	36%
50-59 ani	17%	43%	40%
60-69 ani	10%	42%	48%
peste 70 ani	19%	39%	43%

# Câtă încredere aveți în FLORIN CÎȚU – ministrul de finanțe?



Dați o notă de la 1 la 10, unde 1=neîncredere totală, iar 10=încredere totală.

**Nota medie: 4,6**



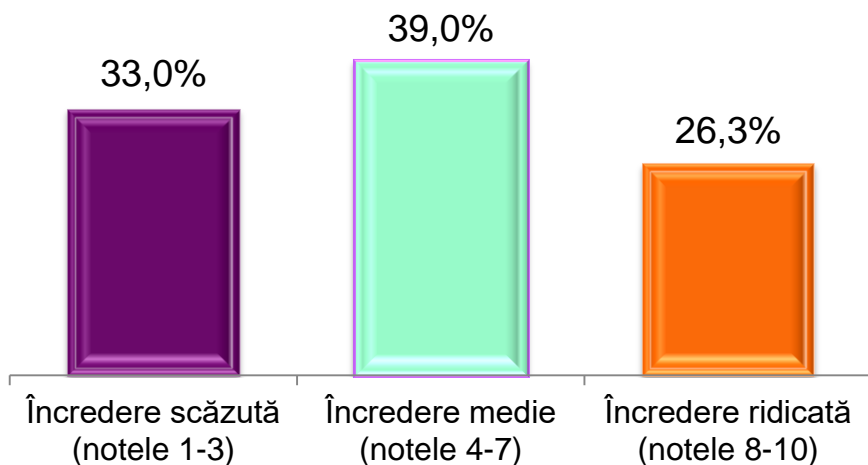
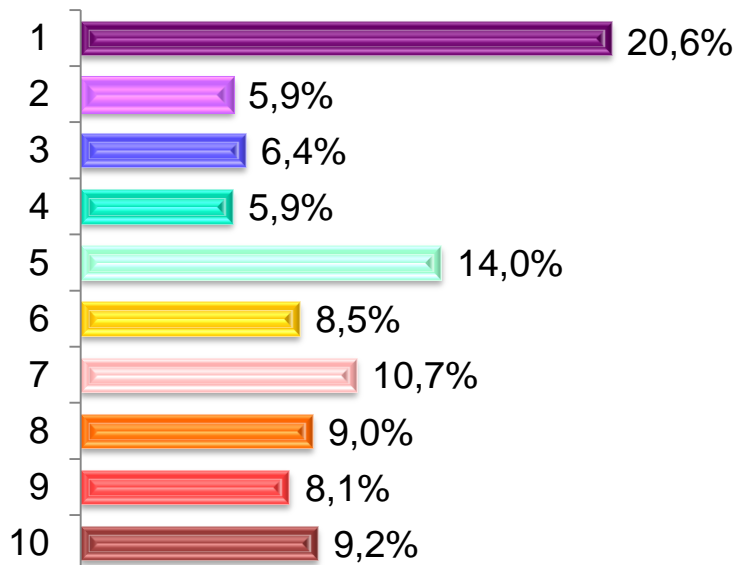
Intenția de vot la Parlament	Încredere scăzută (nota 1-3)	Încredere medie (nota 4-7)	Încredere ridicată (nota 8-10)
PSD	59%	37%	5%
PNL	13%	47%	40%
USR-PLUS	24%	60%	17%
PMP	43%	41%	16%
ProRomânia	40%	52%	8%
ALDE	33%	40%	27%
UDMR	32%	58%	11%
Alt partid	46%	33%	21%
Nehotărât	36%	48%	16%
Nu votez	59%	31%	10%
<b>Ocupația</b>			
Salariat la stat, bugetar	37%	43%	19%
Salariat în mediul privat	36%	45%	19%
Lucrător în gospodăria proprie, agricol	22%	47%	31%
Patron, liber întreprinzător	34%	51%	14%
Pensionar	43%	40%	17%
Casnică, șomer, fără ocupație	31%	56%	13%
Elev, student	27%	53%	20%
<b>Vârsta</b>			
18-29 ani	33%	50%	17%
30-39 ani	31%	51%	18%
40-49 ani	42%	42%	15%
50-59 ani	29%	50%	21%
60-69 ani	40%	42%	18%
peste 70 ani	41%	39%	21%

# Câtă încredere aveți în KLAUS IOHANNIS – președintele României?



Dați o notă de la 1 la 10, unde 1=neîncredere totală, iar 10=încredere totală.

Nota medie: 5,1



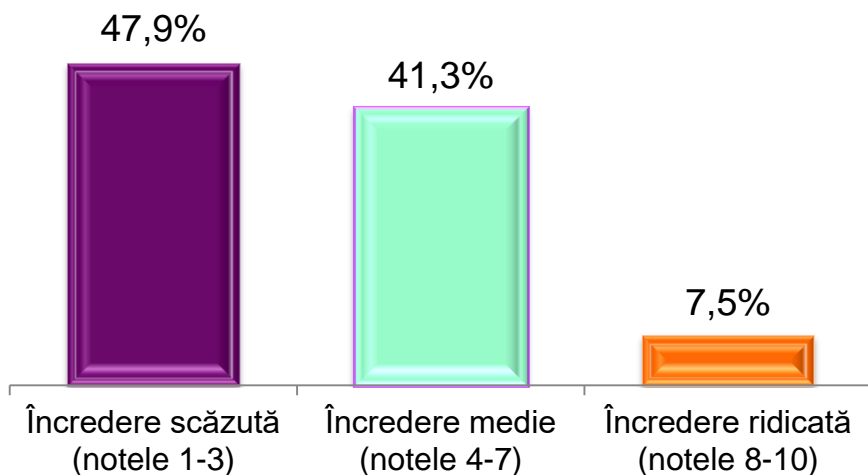
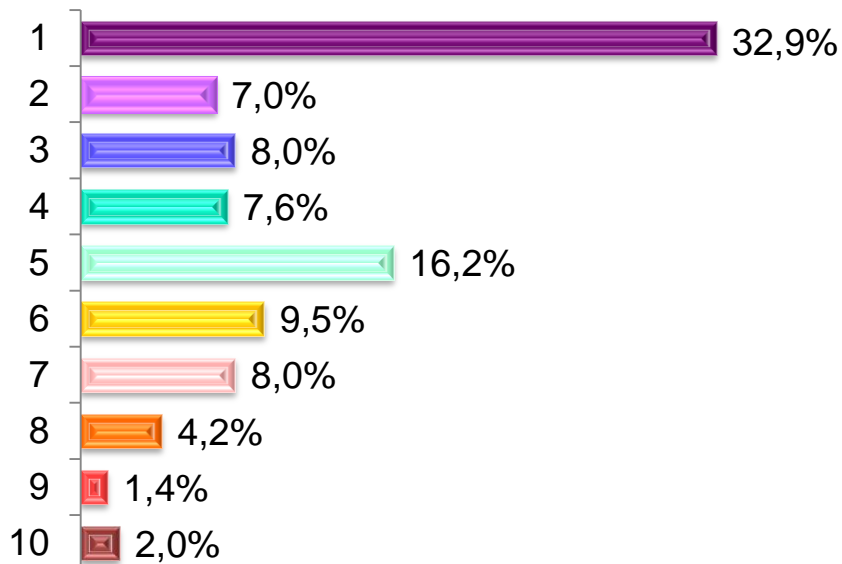
Intenția de vot la Parlament	Încredere scăzută (nota 1-3)	Încredere medie (nota 4-7)	Încredere ridicată (nota 8-10)
PSD	60%	36%	4%
PNL	5%	38%	57%
USR-PLUS	18%	45%	37%
PMP	35%	48%	18%
ProRomânia	39%	41%	20%
ALDE	33%	27%	40%
UDMR	28%	61%	11%
Alt partid	50%	42%	8%
Nehotărât	36%	41%	24%
Nu votez	63%	29%	8%
<b>Ocupația</b>			
Salariat la stat, bugetar	37%	37%	26%
Salariat în mediul privat	36%	37%	27%
Lucrător în gospodăria proprie, agricol	20%	40%	40%
Patron, liber întreprinzător	36%	36%	29%
Pensionar	38%	40%	22%
Casnică, șomer, fără ocupație	30%	44%	26%
Elev, student	26%	43%	31%
<b>Vârsta</b>			
18-29 ani	31%	40%	29%
30-39 ani	33%	36%	31%
40-49 ani	35%	44%	21%
50-59 ani	34%	38%	28%
60-69 ani	35%	43%	22%
peste 70 ani	35%	39%	27%

# Câtă încredere aveți în MARCEL CIOLACU – președinte PSD?



Dați o notă de la 1 la 10, unde 1=neîncredere totală, iar 10=încredere totală.

**Nota medie: 3,7**



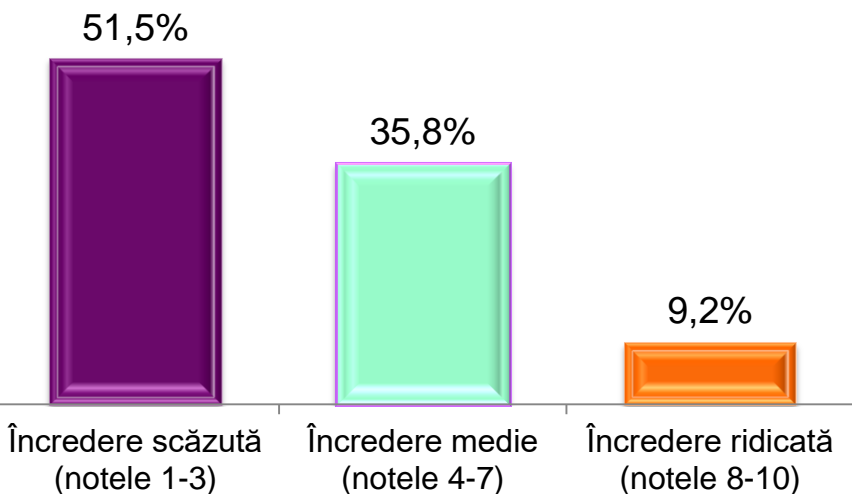
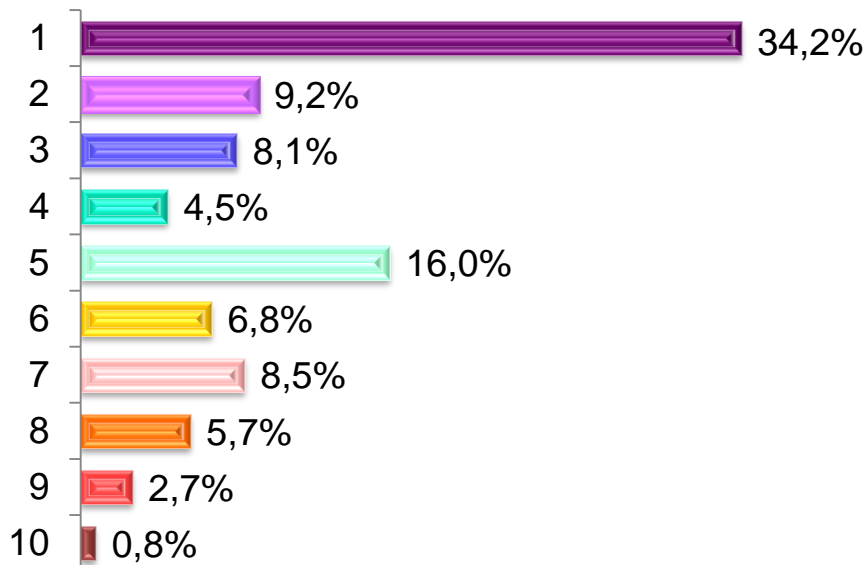
Intenția de vot la Parlament	Încredere scăzută (nota 1-3)	Încredere medie (nota 4-7)	Încredere ridicată (nota 8-10)
PSD	11%	54%	35%
PNL	62%	36%	2%
USR-PLUS	73%	27%	
PMP	72%	26%	3%
ProRomânia	25%	71%	4%
ALDE	20%	80%	
UDMR	30%	65%	5%
Alt partid	75%	25%	
Nehotărât	50%	45%	6%
Nu votez	67%	30%	4%
Ocupația			
Salariat la stat, bugetar	51%	43%	6%
Salariat în mediul privat	59%	39%	2%
Lucrător în gospodăria proprie, agricol	53%	34%	13%
Patron, liber întreprinzător	75%	23%	3%
Pensionar	35%	50%	15%
Casnică, șomer, fără ocupație	49%	39%	13%
Elev, student	50%	47%	3%
Vârsta			
18-29 ani	54%	42%	4%
30-39 ani	57%	41%	2%
40-49 ani	75%	20%	5%
50-59 ani	45%	48%	7%
60-69 ani	38%	47%	15%
peste 70 ani	35%	52%	13%

# Câtă încredere aveți în CĂLIN POPESCU TĂRICEANU – președinte ALDE?



Dați o notă de la 1 la 10, unde 1=neîncredere totală, iar 10=încredere totală.

Nota medie: 3,6



Intenția de vot la Parlament	Încredere scăzută (nota 1-3)	Încredere medie (nota 4-7)	Încredere ridicată (nota 8-10)
PSD	25%	45%	30%
PNL	61%	32%	7%
USR-PLUS	70%	30%	
PMP	72%	26%	3%
ProRomânia	24%	59%	16%
ALDE	13%	33%	53%
UDMR	40%	45%	15%
Alt partid	72%	20%	8%
Nehotărât	56%	39%	5%
Nu votez	70%	27%	4%
Ocupația			
Salariat la stat, bugetar	58%	34%	8%
Salariat în mediul privat	62%	29%	8%
Lucrător în gospodăria proprie, agricol	61%	37%	2%
Patron, liber întreprinzător	77%	22%	1%
Pensionar	43%	39%	18%
Casnică, șomer, fără ocupație	45%	44%	11%
Elev, student	48%	48%	4%
Vârsta			
18-29 ani	53,4%	40,2%	6,4%
30-39 ani	68,2%	30,8%	,9%
40-49 ani	70,3%	26,1%	3,6%
50-59 ani	48,6%	40,4%	10,9%
60-69 ani	41,5%	41,5%	17,0%
peste 70 ani	49,6%	34,6%	15,8%

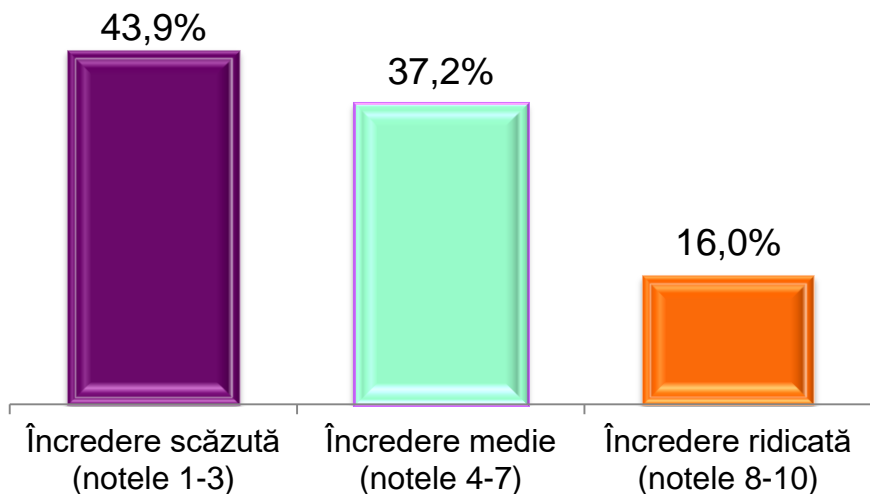
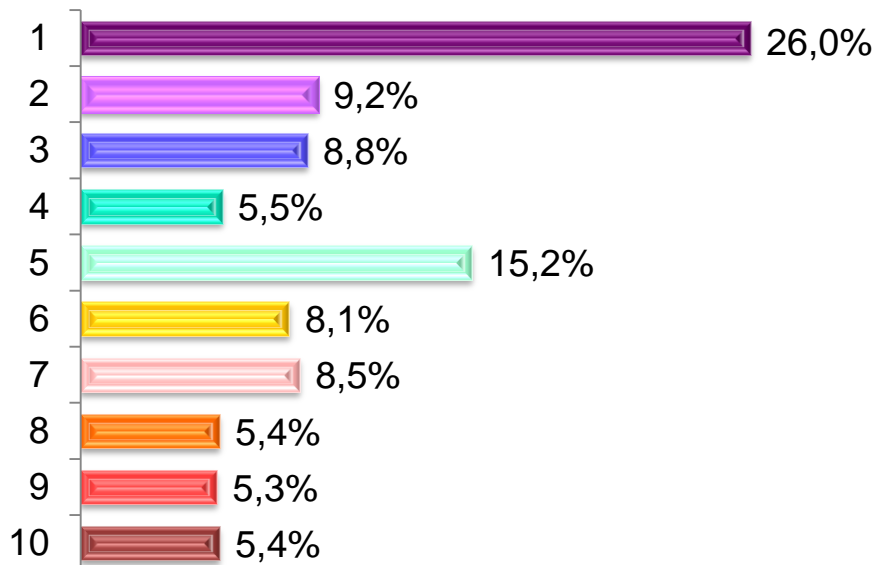


# Câtă încredere aveți în TRAIAN BĂSESCU – președinte de onoare PMP?



Dați o notă de la 1 la 10, unde 1=neîncredere totală, iar 10=încredere totală.

**Nota medie: 4,3**



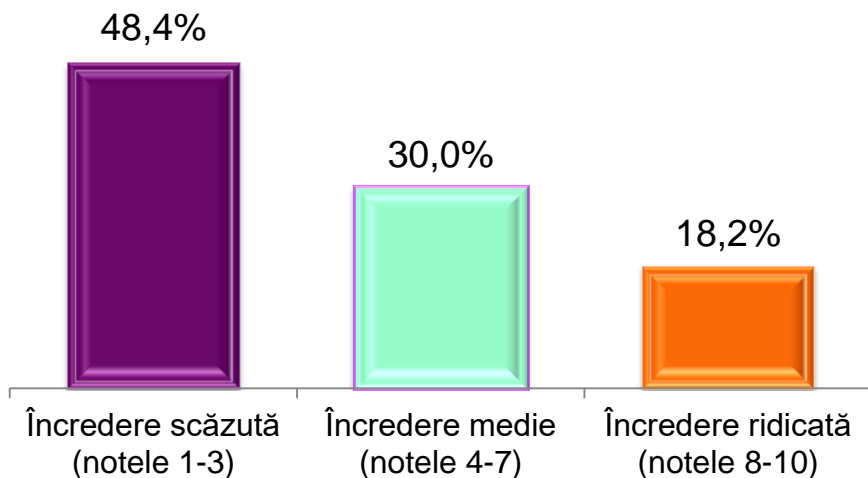
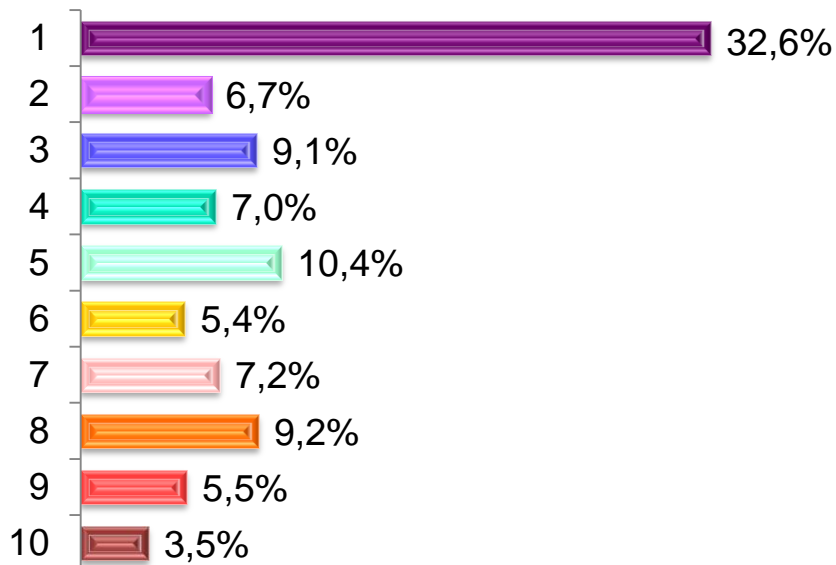
Intenția de vot la Parlament	Încredere scăzută (nota 1-3)	Încredere medie (nota 4-7)	Încredere ridicată (nota 8-10)
PSD	46%	44%	10%
PNL	43%	36%	21%
USR-PLUS	38%	48%	14%
PMP	8%	28%	65%
ProRomânia	27%	49%	24%
ALDE	33%	27%	40%
UDMR	50%	35%	15%
Alt partid	80%	20%	
Nehotărât	49%	38%	14%
Nu votez	70%	30%	
Ocupația			
Salariat la stat, bugetar	49%	38%	13%
Salariat în mediul privat	48%	37%	15%
Lucrător în gospodăria proprie, agricol	57%	33%	11%
Patron, liber întreprinzător	45%	28%	27%
Pensionar	43%	40%	17%
Casnică, șomer, fără ocupație	44%	41%	15%
Elev, student	41%	43%	17%
Vârsta			
18-29 ani	45%	39%	16%
30-39 ani	45%	39%	16%
40-49 ani	54%	34%	12%
50-59 ani	42%	37%	21%
60-69 ani	43%	42%	15%
peste 70 ani	46%	37%	17%

# Câtă încredere aveți în VICTOR PONTA – președinte ProRomânia?



Dați o notă de la 1 la 10, unde 1=neîncredere totală, iar 10=încredere totală.

**Nota medie: 4,0**



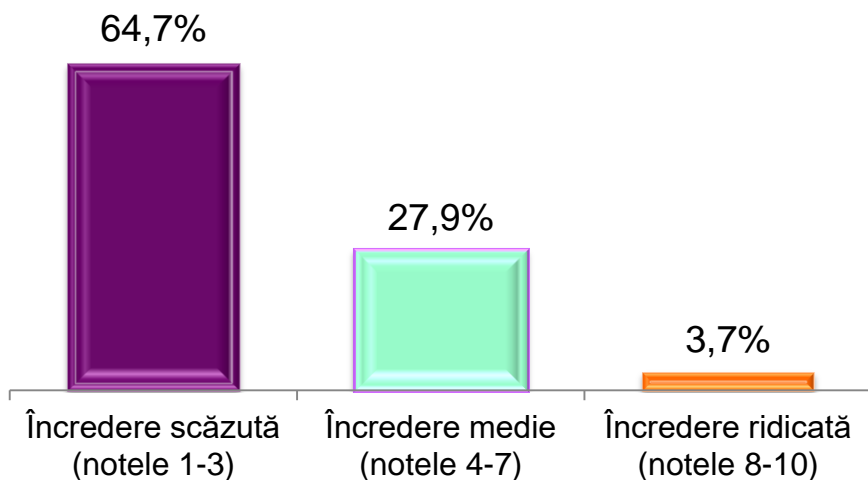
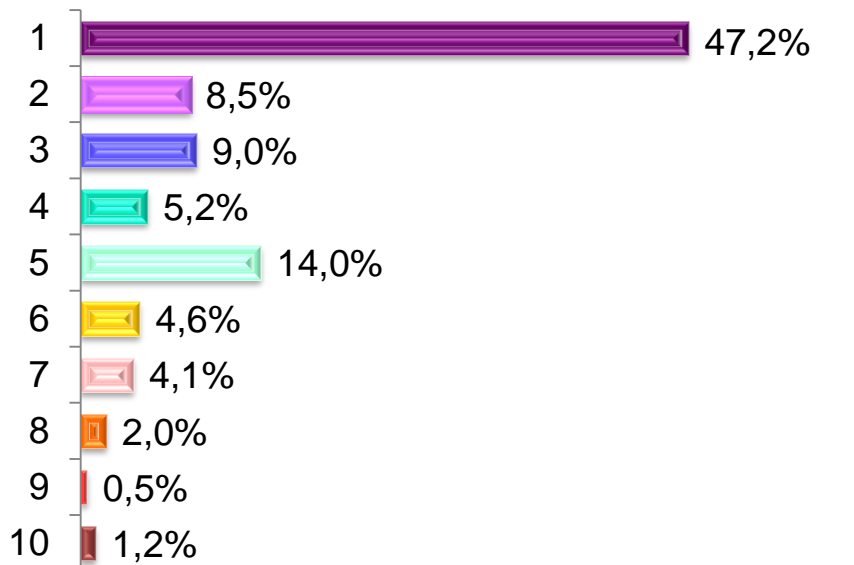
Intenția de vot la Parlament	Încredere scăzută (nota 1-3)	Încredere medie (nota 4-7)	Încredere ridicată (nota 8-10)
PSD	22%	31%	47%
PNL	60%	31%	9%
USR-PLUS	68%	32%	1%
PMP	63%	23%	15%
ProRomânia	4%	31%	65%
ALDE	13%	33%	53%
UDMR	42%	32%	26%
Alt partid	76%	16%	8%
Nehotărât	52%	34%	14%
Nu votez	74%	23%	4%
<b>Ocupația</b>			
Salariat la stat, bugetar	50%	34%	16%
Salariat în mediul privat	63%	20%	16%
Lucrător în gospodăria proprie, agricol	60%	22%	18%
Patron, liber întreprinzător	76%	15%	8%
Pensionar	32%	37%	32%
Casnică, șomer, fără ocupație	51%	29%	20%
Elev, student	51%	41%	8%
<b>Vârsta</b>			
18-29 ani	55%	36%	9%
30-39 ani	61%	31%	7%
40-49 ani	70%	19%	11%
50-59 ani	49%	23%	27%
60-69 ani	35%	32%	33%
peste 70 ani	35%	39%	26%

# Câtă încredere aveți în KELEMEN HUNOR – președinte UDMR?



Dați o notă de la 1 la 10, unde 1=neîncredere totală, iar 10=încredere totală.

**Nota medie: 2,8**



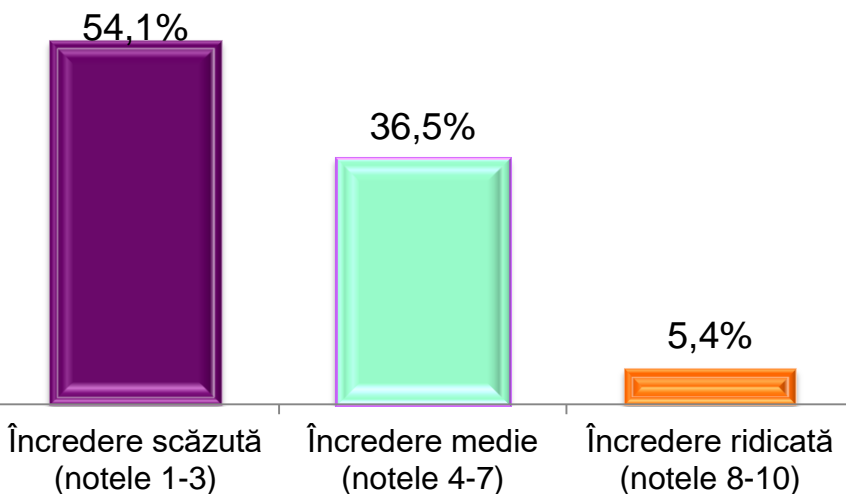
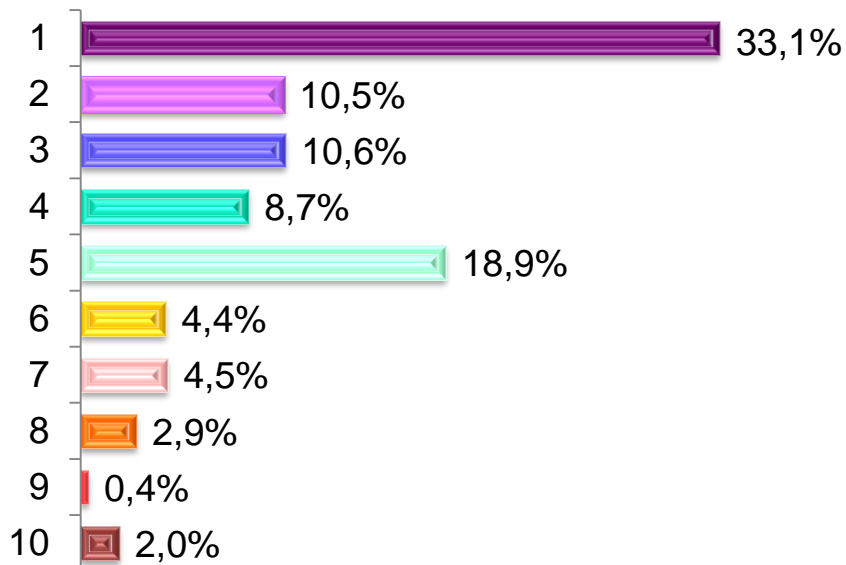
Intenția de vot la Parlament	Încredere scăzută (nota 1-3)	Încredere medie (nota 4-7)	Încredere ridicată (nota 8-10)
PSD	57%	40%	3%
PNL	75%	22%	3%
USR-PLUS	73%	26%	2%
PMP	90%	10%	
ProRomânia	60%	40%	
ALDE	47%	53%	
UDMR	16%	16%	68%
Alt partid	76%	16%	8%
Nehotărât	65%	32%	3%
Nu votez	81%	19%	
Ocupația			
Salariat la stat, bugetar	68%	28%	3%
Salariat în mediul privat	74%	23%	3%
Lucrător în gospodăria proprie, agricul	74%	24%	2%
Patron, liber întreprinzător	86%	11%	3%
Pensionar	65%	31%	5%
Casnică, șomer, fără ocupație	61%	37%	1%
Elev, student	57%	38%	5%
Vârsta			
18-29 ani	60%	34%	6%
30-39 ani	74%	24%	2%
40-49 ani	86%	13%	1%
50-59 ani	65%	31%	4%
60-69 ani	65%	30%	5%
peste 70 ani	69%	30%	1%

# Câtă încredere aveți în EUGEN TOMAC – președinte PMP?



Dați o notă de la 1 la 10, unde 1=neîncredere totală, iar 10=încredere totală.

**Nota medie: 3,3**



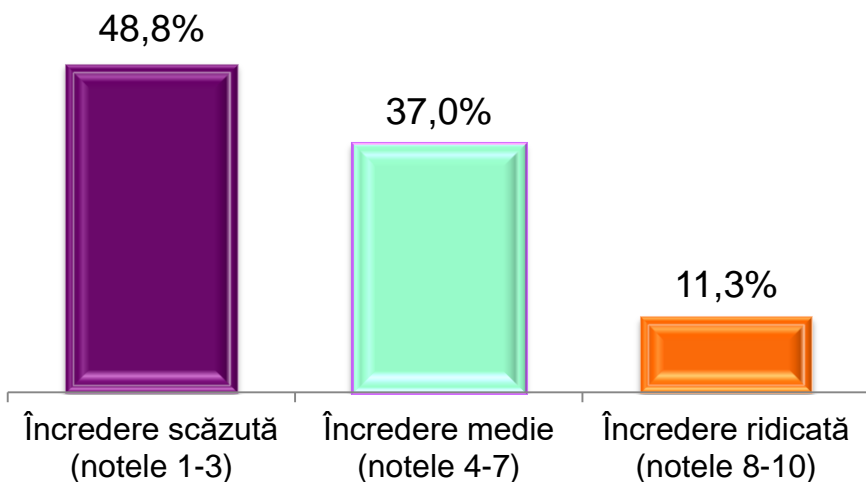
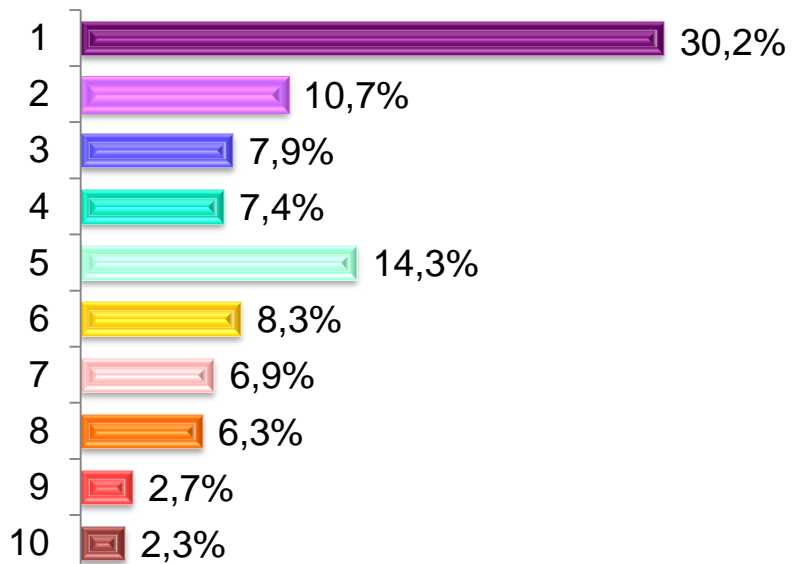
Intenția de vot la Parlament	Încredere scăzută (nota 1-3)	Încredere medie (nota 4-7)	Încredere ridicată (nota 8-10)
PSD	66%	32%	2%
PNL	56%	36%	8%
USR-PLUS	53%	45%	2%
PMP	26%	26%	49%
ProRomânia	34%	66%	
ALDE	7%	80%	13%
UDMR	50%	40%	10%
Alt partid	67%	29%	4%
Nehotărât	59%	38%	3%
Nu votez	77%	23%	
Ocupația			
Salariat la stat, bugetar	60%	34%	6%
Salariat în mediul privat	59%	36%	5%
Lucrător în gospodăria proprie, agricol	51%	47%	2%
Patron, liber întreprinzător	67%	27%	6%
Pensionar	55%	39%	5%
Casnică, șomer, fără ocupație	49%	44%	7%
Elev, student	53%	41%	7%
Vârsta			
18-29 ani	55%	38%	7%
30-39 ani	62%	35%	3%
40-49 ani	68%	26%	5%
50-59 ani	51%	43%	7%
60-69 ani	54%	42%	4%
peste 70 ani	57%	37%	6%

# Câtă încredere aveți în DAN BARNĂ – președinte USR?



Dați o notă de la 1 la 10, unde 1=neîncredere totală, iar 10=încredere totală.

**Nota medie: 3,8**



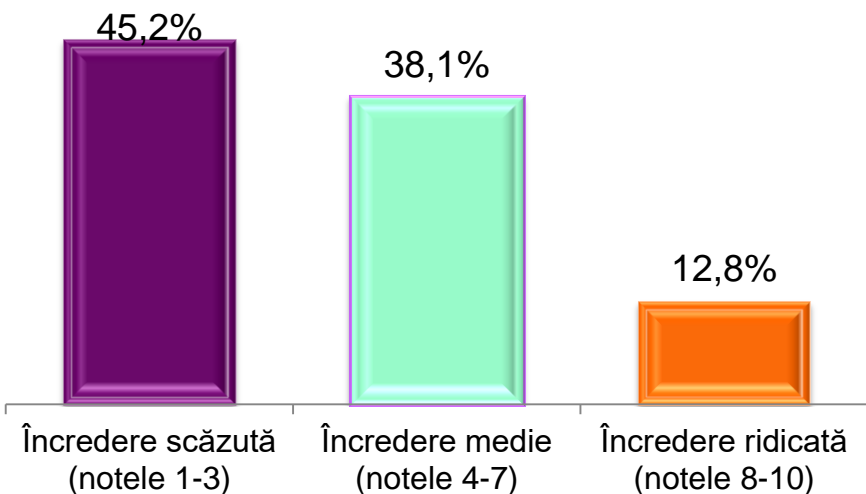
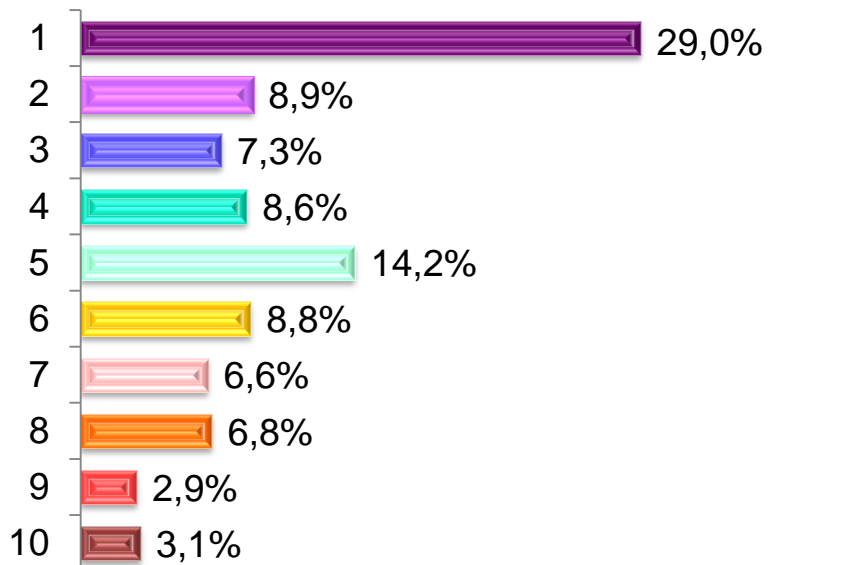
Intenția de vot la Parlament	Încredere scăzută (nota 1-3)	Încredere medie (nota 4-7)	Încredere ridicată (nota 8-10)
PSD	67%	33%	
PNL	49%	38%	13%
USR-PLUS	11%	44%	45%
PMP	49%	51%	
ProRomânia	53%	41%	6%
ALDE	33%	40%	27%
UDMR	63%	26%	11%
Alt partid	68%	12%	20%
Nehotărât	51%	42%	7%
Nu votez	81%	16%	4%
<b>Ocupația</b>			
Salariat la stat, bugetar	56%	36%	8%
Salariat în mediul privat	48%	38%	14%
Lucrător în gospodăria proprie, agricol	43%	30%	26%
Patron, liber întreprinzător	54%	31%	15%
Pensionar	63%	31%	6%
Casnică, șomer, fără ocupație	43%	53%	4%
Elev, student	32%	50%	18%
<b>Vârsta</b>			
18-29 ani	38%	44%	17%
30-39 ani	53%	35%	12%
40-49 ani	56%	34%	10%
50-59 ani	46%	42%	13%
60-69 ani	56%	39%	4%
peste 70 ani	67%	25%	8%

# Câtă încredere aveți în DACIAN CIOLOȘ - președinte PLUS?



Dați o notă de la 1 la 10, unde 1=neîncredere totală, iar 10=încredere totală.

**Nota medie: 3,9**



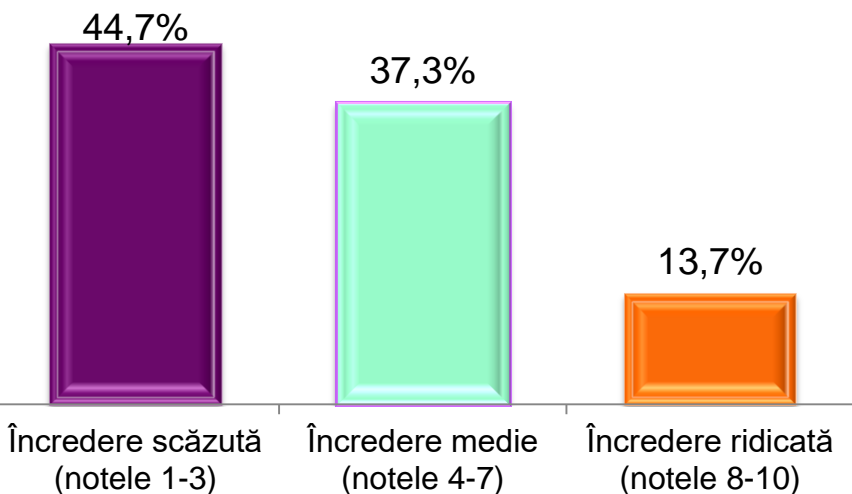
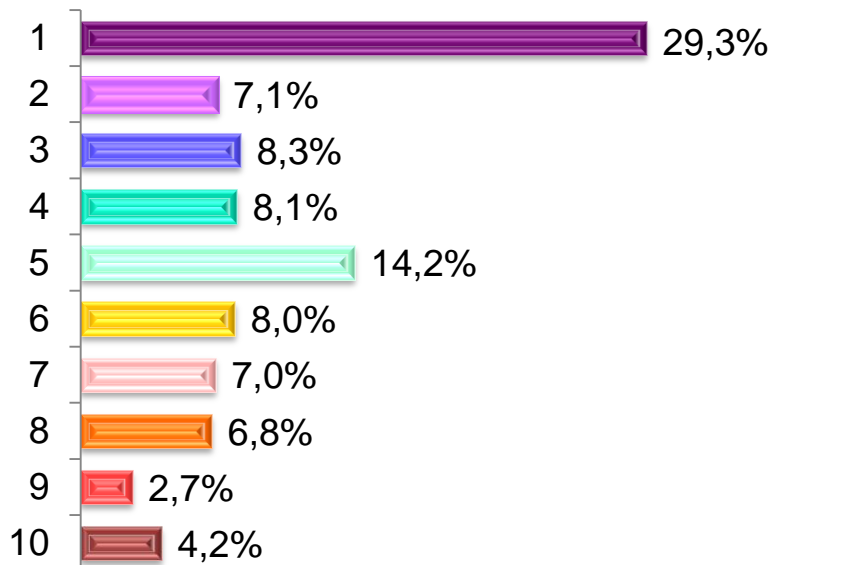
Intenția de vot la Parlament	Încredere scăzută (nota 1-3)	Încredere medie (nota 4-7)	Încredere ridicată (nota 8-10)
PSD	56%	44%	
PNL	45%	37%	18%
USR-PLUS	17%	38%	45%
PMP	36%	51%	13%
ProRomânia	40%	52%	8%
ALDE	20%	53%	27%
UDMR	65%	15%	20%
Alt partid	56%	28%	16%
Nehotărât	51%	42%	8%
Nu votez	79%	21%	
<b>Ocupația</b>			
Salariat la stat, bugetar	55%	32%	13%
Salariat în mediul privat	45%	38%	17%
Lucrător în gospodăria proprie, agricol	44%	28%	28%
Patron, liber întreprinzător	47%	40%	13%
Pensionar	52%	41%	7%
Casnică, șomer, fără ocupație	44%	49%	7%
Elev, student	38%	44%	18%
<b>Vârsta</b>			
18-29 ani	43%	42%	15%
30-39 ani	47%	29%	24%
40-49 ani	54%	32%	15%
50-59 ani	41%	46%	13%
60-69 ani	55%	36%	10%
peste 70 ani	49%	46%	5%

# Câtă încredere aveți în PRINCIPELE NICOLAE?



Dați o notă de la 1 la 10, unde 1=neîncredere totală, iar 10=încredere totală.

**Nota medie: 4,0**



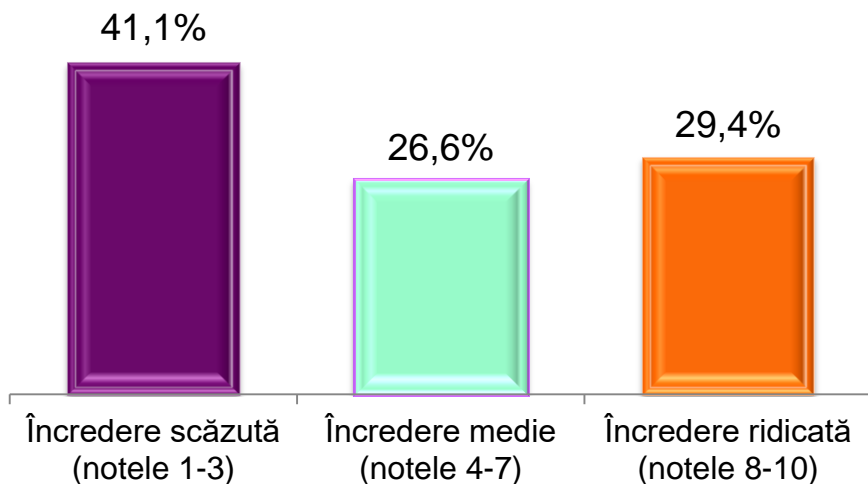
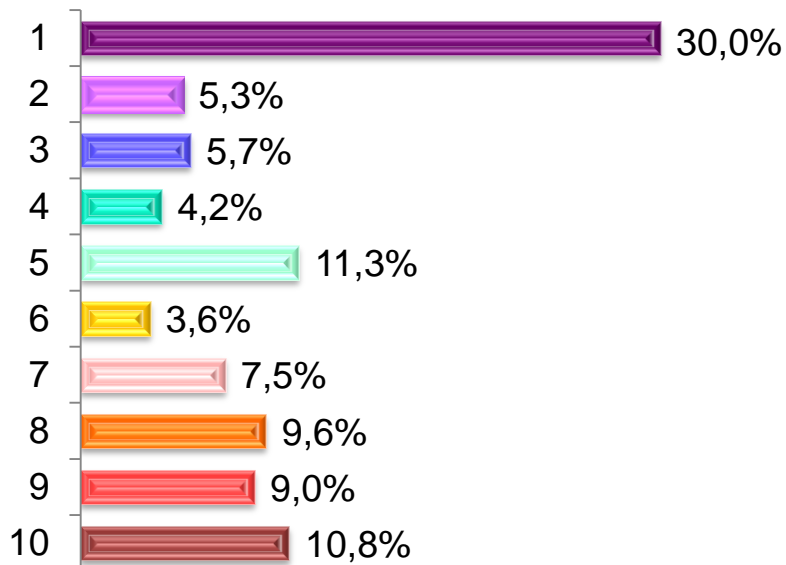
Intenția de vot la Parlament	Încredere scăzută (nota 1-3)	Încredere medie (nota 4-7)	Încredere ridicată (nota 8-10)
PSD	50%	42%	8%
PNL	40%	40%	20%
USR-PLUS	39%	43%	17%
PMP	51%	22%	27%
ProRomânia	51%	43%	6%
ALDE	71%	29%	
UDMR	40%	50%	10%
Alt partid	56%	32%	12%
Nehotărât	46%	40%	14%
Nu votez	65%	23%	12%
<b>Ocupația</b>			
Salariat la stat, bugetar	44%	46%	9%
Salariat în mediul privat	50%	38%	13%
Lucrător în gospodăria proprie, agricol	50%	29%	21%
Patron, liber întreprinzător	54%	32%	14%
Pensionar	54%	33%	13%
Casnică, șomer, fără ocupație	53%	32%	15%
Elev, student	29%	51%	20%
<b>Vârsta</b>			
18-29 ani	36%	46%	18%
30-39 ani	43%	45%	12%
40-49 ani	57%	32%	11%
50-59 ani	51%	36%	13%
60-69 ani	53%	33%	14%
peste 70 ani	52%	36%	13%

# Câtă încredere aveți în PATRIARHUL DANIEL?



Dați o notă de la 1 la 10, unde 1=neîncredere totală, iar 10=încredere totală.

**Nota medie: 4,8**



Intenția de vot la Parlament	Încredere scăzută (nota 1-3)	Încredere medie (nota 4-7)	Încredere ridicată (nota 8-10)
PSD	28%	28%	45%
PNL	44%	28%	27%
USR-PLUS	65%	21%	14%
PMP	40%	25%	35%
ProRomânia	25%	33%	41%
ALDE	33%	27%	40%
UDMR	30%	50%	20%
Alt partid	42%	21%	38%
Nehotărât	41%	28%	31%
Nu votez	54%	25%	21%
Ocupația			
Salariat la stat, bugetar	41%	25%	34%
Salariat în mediul privat	49%	26%	25%
Lucrător în gospodăria proprie, agricol	34%	32%	34%
Patron, liber întreprinzător	59%	28%	13%
Pensionar	33%	29%	38%
Casnică, șomer, fără ocupație	45%	23%	32%
Elev, student	45%	29%	26%
Vârsta			
18-29 ani	49%	25%	26%
30-39 ani	51%	21%	28%
40-49 ani	52%	32%	16%
50-59 ani	39%	28%	33%
60-69 ani	33%	34%	33%
peste 70 ani	30%	25%	45%

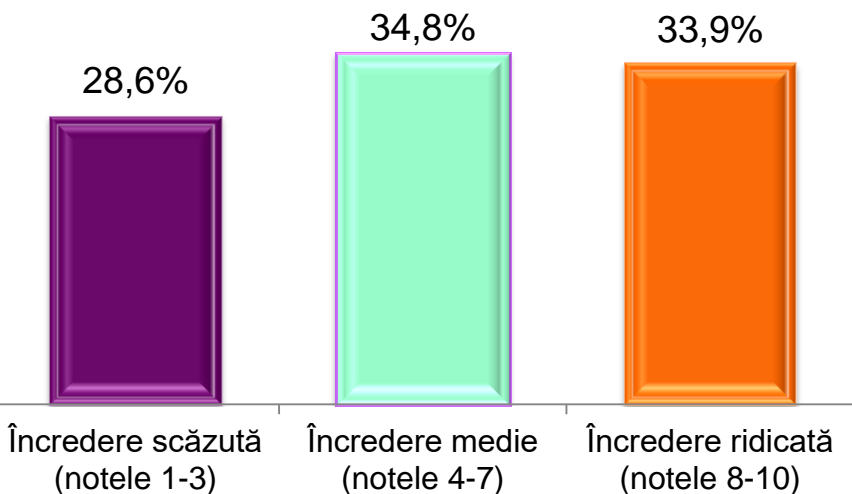
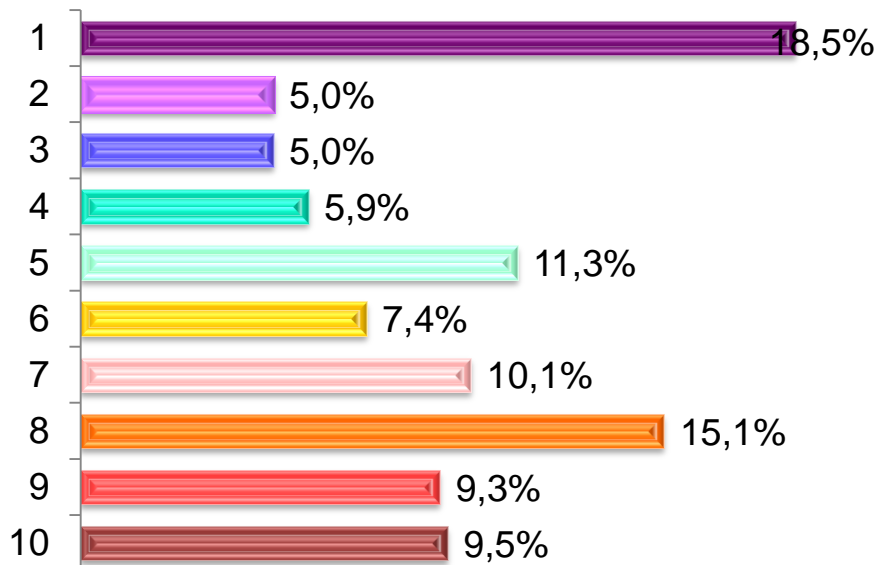


# Câtă încredere aveți în primarul localității dvs.?



Dați o notă de la 1 la 10, unde 1=neîncredere totală, iar 10=încredere totală.

**Nota medie: 5,5**



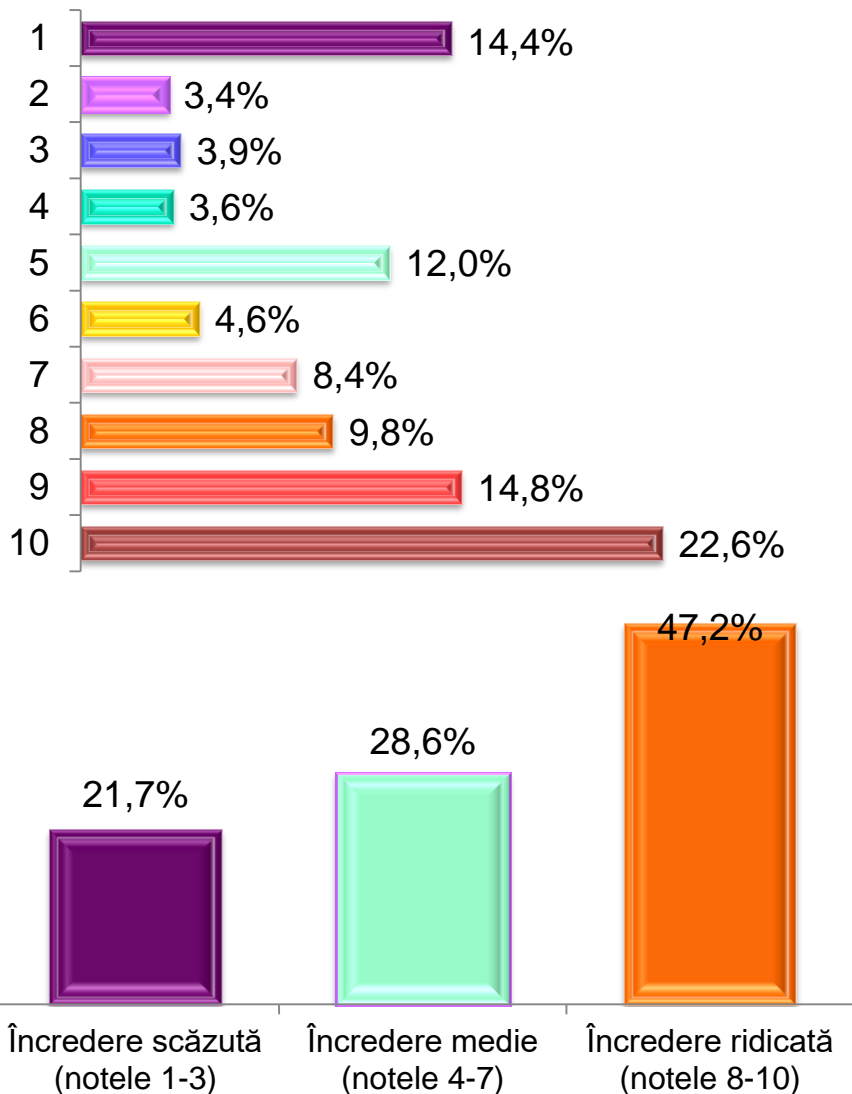
Intenția de vot la Parlament	Încredere scăzută (nota 1-3)	Încredere medie (nota 4-7)	Încredere ridicată (nota 8-10)
PSD	18%	37%	45%
PNL	32%	28%	40%
USR-PLUS	48%	42%	11%
PMP	45%	32%	24%
ProRomânia	17%	29%	54%
ALDE		40%	60%
UDMR	5%	45%	50%
Alt partid	33%	38%	29%
Nehotărât	26%	40%	34%
Nu votez	53%	21%	26%
<b>Ocupația</b>			
Salariat la stat, bugetar	28%	36%	36%
Salariat în mediul privat	34%	29%	36%
Lucrător în gospodăria proprie, agricol	30%	37%	33%
Patron, liber întreprinzător	43%	30%	27%
Pensionar	20%	37%	43%
Casnică, șomer, fără ocupație	37%	28%	35%
Elev, student	31%	45%	24%
<b>Vârsta</b>			
18-29 ani	36%	37%	27%
30-39 ani	30%	32%	38%
40-49 ani	32%	36%	32%
50-59 ani	31%	34%	35%
60-69 ani	23%	39%	38%
peste 70 ani	17%	34%	48%

# Câtă încredere aveți în preotul / preoții din parohia de care aparțineți?



Dați o notă de la 1 la 10, unde 1=neîncredere totală, iar 10=încredere totală.

**Nota medie: 6,4**



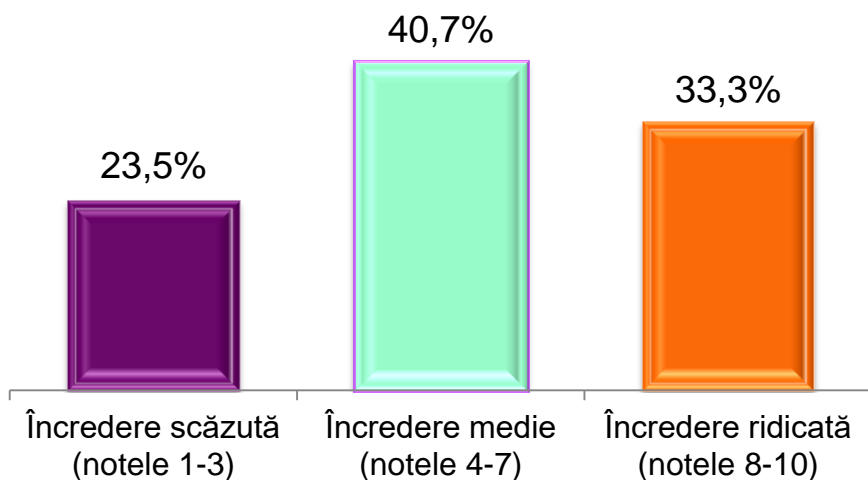
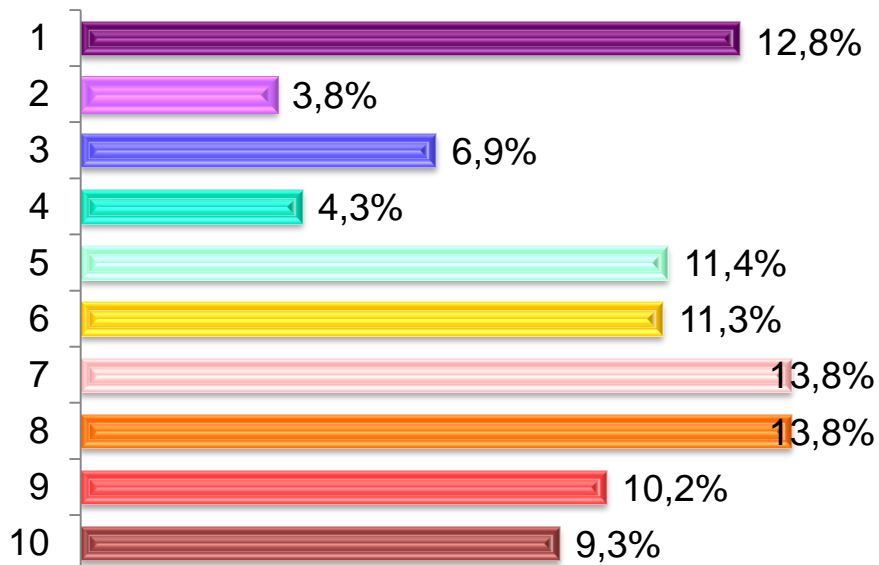
Intenția de vot la Parlament	Încredere scăzută (nota 1-3)	Încredere medie (nota 4-7)	Încredere ridicată (nota 8-10)
PSD	19%	25%	56%
PNL	20%	29%	51%
USR-PLUS	35%	33%	32%
PMP	38%	26%	36%
ProRomânia	23%	23%	54%
ALDE	27%	27%	47%
UDMR	15%	50%	35%
Alt partid	4%	36%	60%
Nehotărât	18%	29%	52%
Nu votez	36%	33%	31%
<b>Ocupația</b>			
Salariat la stat, bugetar	15%	30%	54%
Salariat în mediul privat	25%	32%	43%
Lucrător în gospodăria proprie, agricol	4%	52%	43%
Patron, liber întreprinzător	31%	28%	41%
Pensionar	20%	25%	55%
Casnică, șomer, fără ocupație	24%	39%	37%
Elev, student	27%	24%	48%
<b>Vârsta</b>			
18-29 ani	29%	27%	45%
30-39 ani	20%	29%	51%
40-49 ani	18%	47%	35%
50-59 ani	17%	32%	51%
60-69 ani	22%	23%	55%
peste 70 ani	21%	26%	54%

# Câtă încredere aveți în polițiștii de la secția dvs de Poliție?



Dați o notă de la 1 la 10, unde 1=neîncredere totală, iar 10=încredere totală.

**Nota medie: 5,8**



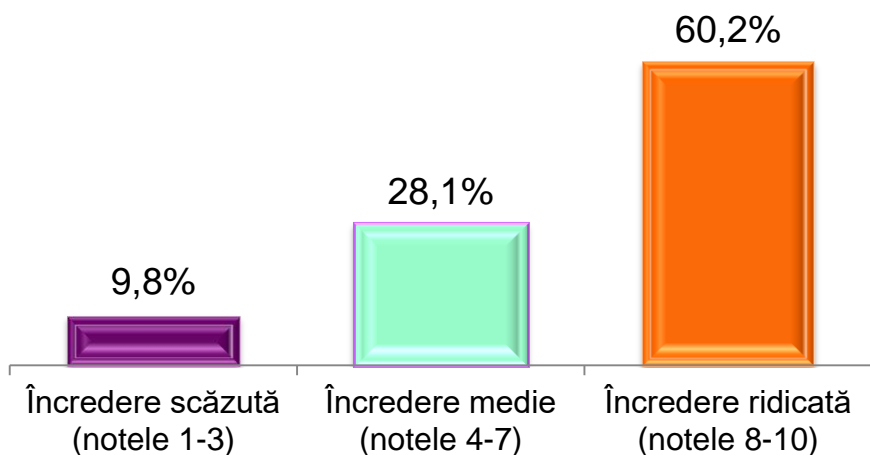
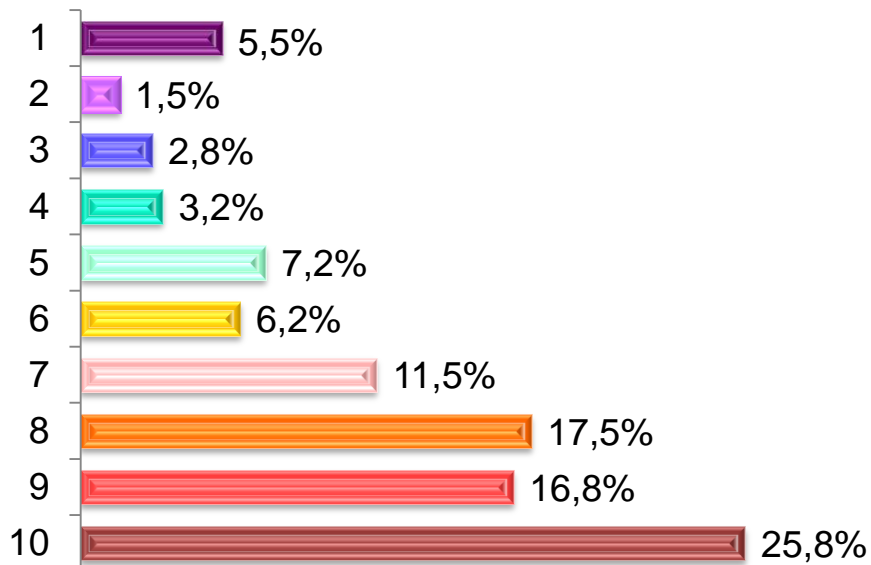
Intenția de vot la Parlament	Încredere scăzută (nota 1-3)	Încredere medie (nota 4-7)	Încredere ridicată (nota 8-10)
PSD	24%	35%	41%
PNL	16%	44%	39%
USR-PLUS	33%	47%	20%
PMP	36%	33%	31%
ProRomânia	21%	40%	38%
ALDE	29%	43%	29%
UDMR	5%	50%	45%
Alt partid	12%	40%	48%
Nehotărât	22%	45%	33%
Nu votez	54%	21%	25%
<b>Ocupația</b>			
Salariat la stat, bugetar	23%	41%	35%
Salariat în mediul privat	27%	41%	33%
Lucrător în gospodăria proprie, agricol	9%	51%	40%
Patron, liber întreprinzător	28%	41%	31%
Pensionar	21%	44%	35%
Casnică, șomer, fără ocupație	27%	37%	37%
Elev, student	28%	40%	32%
<b>Vârsta</b>			
18-29 ani	27%	39%	34%
30-39 ani	25%	42%	33%
40-49 ani	32%	44%	23%
50-59 ani	20%	40%	40%
60-69 ani	22%	44%	34%
peste 70 ani	18%	45%	37%

# Câtă încredere aveți în medicul dvs de familie?



Dați o notă de la 1 la 10, unde 1=neîncredere totală, iar 10=încredere totală.

**Nota medie: 7,4**



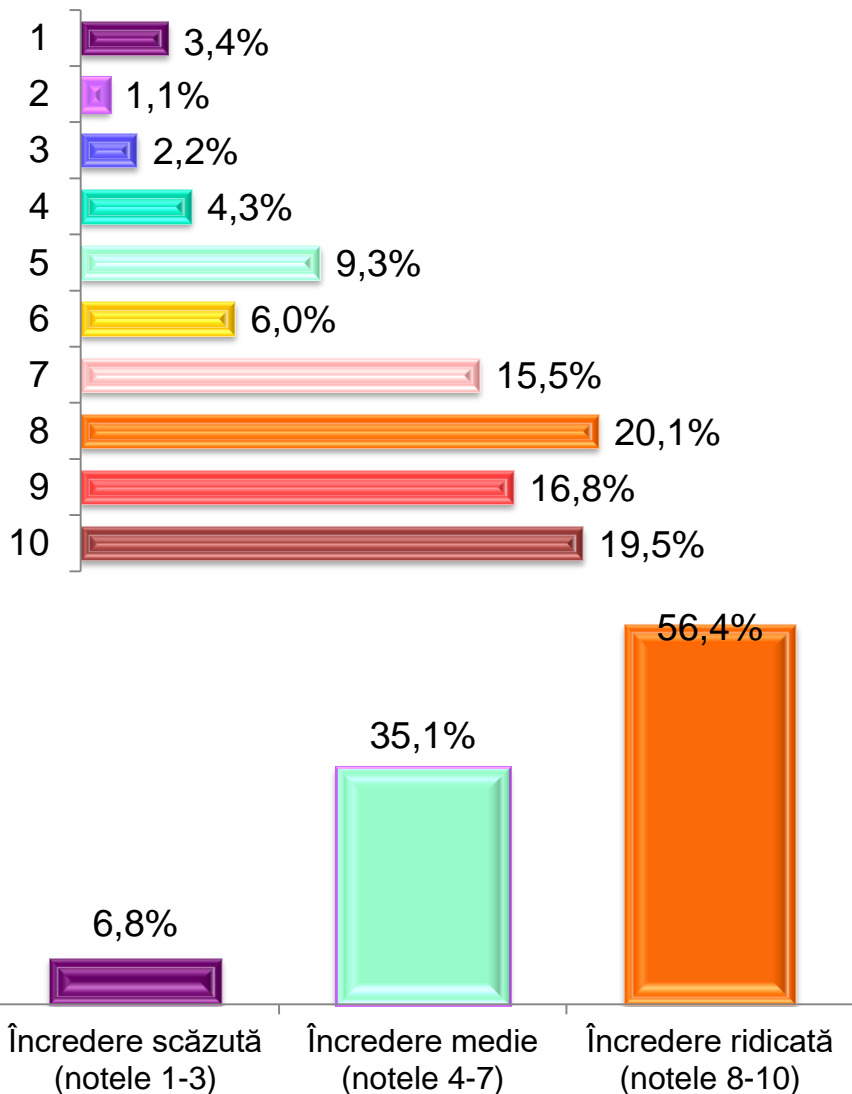
Intenția de vot la Parlament	Încredere scăzută (nota 1-3)	Încredere medie (nota 4-7)	Încredere ridicată (nota 8-10)
PSD	7%	22%	71%
PNL	8%	24%	68%
USR-PLUS	11%	40%	50%
PMP	10%	49%	41%
ProRomânia		41%	59%
ALDE		29%	71%
UDMR	10%	20%	70%
Alt partid	8%	48%	44%
Nehotărât	11%	26%	63%
Nu votez	29%	24%	47%
Ocupația			
Salariat la stat, bugetar	10%	31%	60%
Salariat în mediul privat	12%	36%	52%
Lucrător în gospodăria proprie, agricol	7%	22%	71%
Patron, liber întreprinzător	10%	32%	58%
Pensionar	7%	20%	74%
Casnică, șomer, fără ocupație	16%	21%	63%
Elev, student	12%	36%	53%
Vârsta			
18-29 ani	17%	31%	52%
30-39 ani	12%	38%	50%
40-49 ani	6%	46%	47%
50-59 ani	4%	27%	69%
60-69 ani	7%	15%	78%
peste 70 ani	7%	22%	71%

# Câtă încredere aveți în farmaciștii din apropierea locuinței dvs?



Dați o notă de la 1 la 10, unde 1=neîncredere totală, iar 10=încredere totală.

**Nota medie: 7,4**



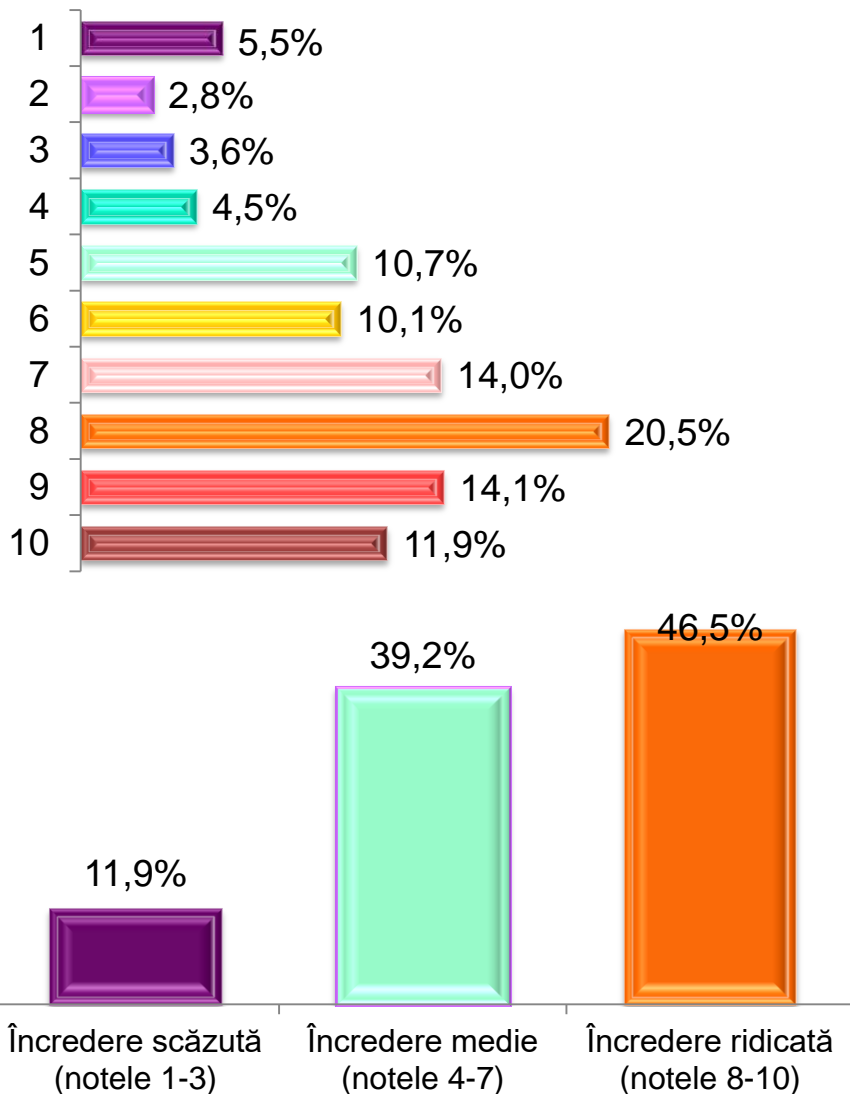
Intenția de vot la Parlament	Încredere scăzută (nota 1-3)	Încredere medie (nota 4-7)	Încredere ridicată (nota 8-10)
PSD	8%	25%	66%
PNL	5%	37%	58%
USR-PLUS	4%	42%	55%
PMP	10%	40%	50%
ProRomânia	6%	38%	56%
ALDE		40%	60%
UDMR	15%	35%	50%
Alt partid	4%	52%	43%
Nehotărât	7%	34%	60%
Nu votez	14%	44%	42%
<b>Ocupația</b>			
Salariat la stat, bugetar	10%	38%	52%
Salariat în mediul privat	9%	36%	54%
Lucrător în gospodăria proprie, agricultor		32%	68%
Patron, liber întreprinzător	12%	36%	52%
Pensionar	5%	32%	63%
Casnică, șomer, fără ocupație	3%	29%	68%
Elev, student	6%	43%	51%
<b>Vârsta</b>			
18-29 ani	9%	39%	52%
30-39 ani	10%	37%	53%
40-49 ani	7%	39%	54%
50-59 ani	4%	34%	62%
60-69 ani	3%	32%	64%
peste 70 ani	8%	31%	61%

# Câtă încredere aveți în vecinii dvs?



Dați o notă de la 1 la 10, unde 1=neîncredere totală, iar 10=încredere totală.

**Nota medie: 6,7**



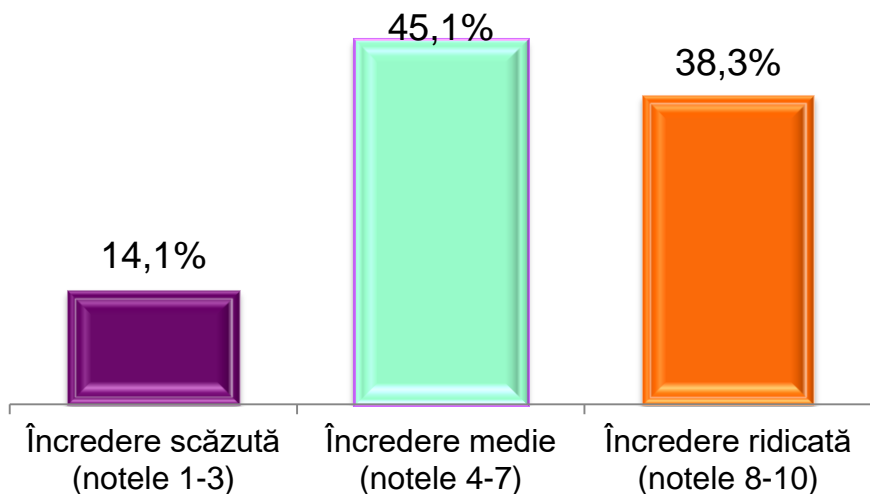
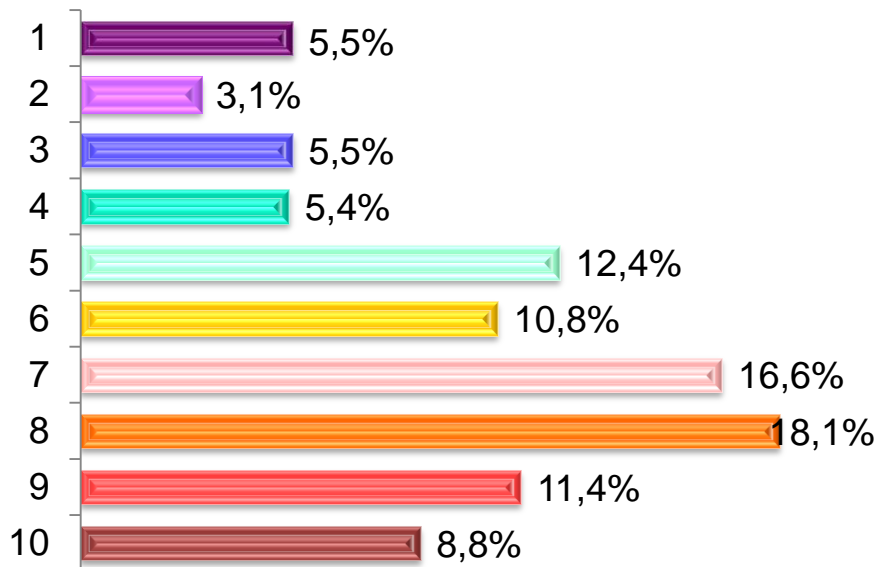
Intenția de vot la Parlament	Încredere scăzută (nota 1-3)	Încredere medie (nota 4-7)	Încredere ridicată (nota 8-10)
PSD	4%	34%	62%
PNL	10%	39%	51%
USR-PLUS	15%	48%	37%
PMP	18%	45%	37%
ProRomânia	2%	53%	45%
ALDE	27%	40%	33%
UDMR	14%	38%	48%
Alt partid	8%	36%	56%
Nehotărât	14%	40%	46%
Nu votez	22%	29%	48%
<b>Ocupația</b>			
Salariat la stat, bugetar	11%	46%	43%
Salariat în mediul privat	15%	43%	41%
Lucrător în gospodăria proprie, agricultor		43%	57%
Patron, liber întreprinzător	17%	47%	36%
Pensionar	8%	34%	59%
Casnică, șomer, fără ocupație	23%	27%	51%
Elev, student	14%	43%	43%
<b>Vârsta</b>			
18-29 ani	18%	43%	39%
30-39 ani	22%	42%	36%
40-49 ani	13%	45%	42%
50-59 ani	3%	42%	55%
60-69 ani	7%	36%	57%
peste 70 ani	6%	34%	60%

# Câtă încredere aveți în vânzătorii de la magazinele din apropiere, de la piață?



Dați o notă de la 1 la 10, unde 1=neîncredere totală, iar 10=încredere totală.

**Nota medie: 6,4**



Intenția de vot la Parlament	Încredere scăzută (nota 1-3)	Încredere medie (nota 4-7)	Încredere ridicată (nota 8-10)
PSD	6%	42%	52%
PNL	13%	45%	41%
USR-PLUS	21%	48%	31%
PMP	16%	53%	32%
ProRomânia	13%	52%	35%
ALDE		40%	60%
UDMR	15%	35%	50%
Alt partid	9%	57%	35%
Nehotărât	15%	47%	39%
Nu votez	25%	45%	30%
<b>Ocupația</b>			
Salariat la stat, bugetar	14%	51%	35%
Salariat în mediul privat	17%	47%	36%
Lucrător în gospodăria proprie, agricol	10%	38%	52%
Patron, liber întreprinzător	10%	51%	39%
Pensionar	13%	44%	43%
Casnică, șomer, fără ocupație	15%	42%	42%
Elev, student	17%	46%	37%
<b>Vârsta</b>			
18-29 ani	19%	45%	36%
30-39 ani	21%	39%	40%
40-49 ani	19%	50%	31%
50-59 ani	6%	51%	44%
60-69 ani	8%	50%	42%
peste 70 ani	16%	41%	43%

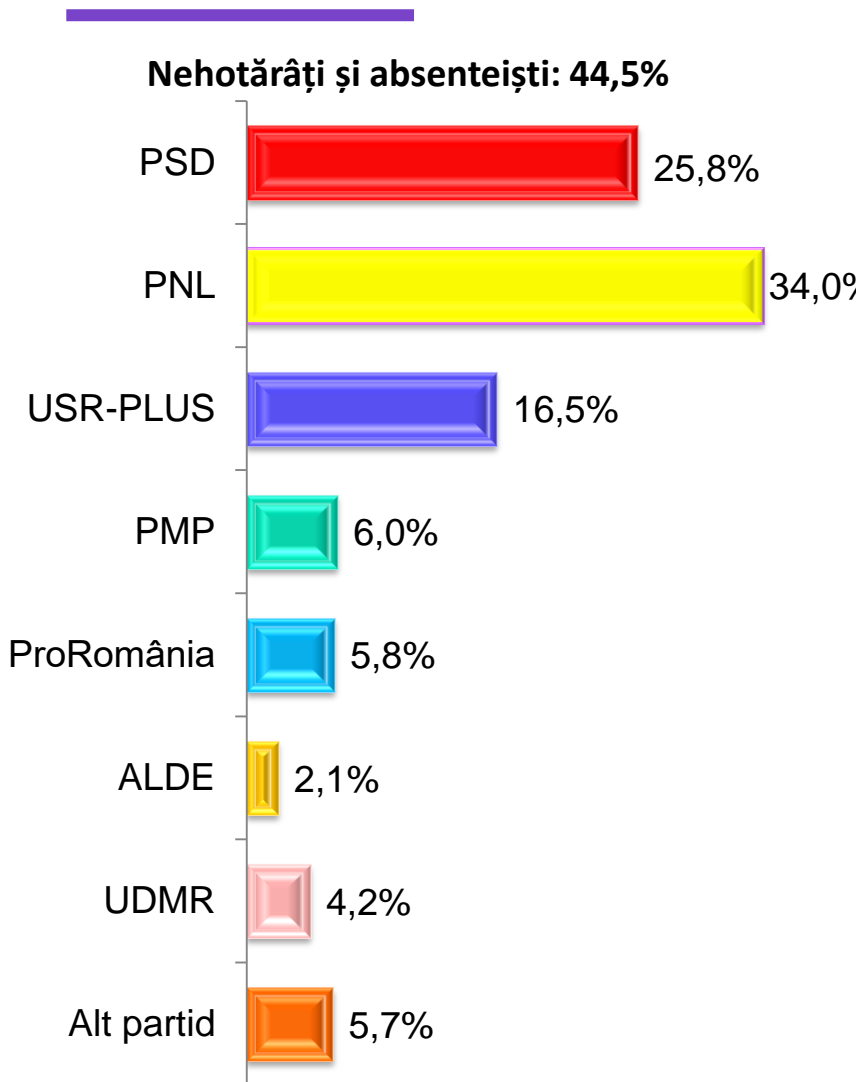
Capitolul 6:

## Intenții de vot





# La alegerile locale cu candidatul cărui partid intenționați să votați pentru funcția de primar?



Dvs. vă considerați un om:	PSD	PNL	USR-PLUS	PMP	ProRomânia	ALDE	UDMR	Alt partid	Nehotărât	Nu voi vota
Credincios	7,1	7,2	6,6	7,4	8,8	7,1	6,7	7,2	7,0	6,6
Norocos	6,7	6,8	6,7	7,6	7,6	6,7	7,0	6,2	6,5	6,5
Bogat	5,9	6,1	6,3	6,0	5,9	5,4	6,1	6,4	6,4	5,5
Fericit	7,0	7,5	7,7	7,3	7,7	7,6	7,0	7,5	7,8	7,0
Optimist	7,5	7,9	8,1	8,0	8,0	7,6	7,4	7,2	7,9	7,0
Deștept	7,1	7,4	7,4	7,2	7,5	7,0	6,8	7,4	7,2	6,9
Frumos	6,5	7,0	6,6	6,9	7,0	6,8	6,9	6,8	6,8	6,5
Curajos	7,3	7,7	7,6	7,4	7,9	7,2	6,5	7,2	7,7	7,1
Generos	7,3	7,9	7,9	7,7	7,6	6,8	6,7	8,0	7,7	7,2
Harnic	8,0	8,5	7,7	8,1	8,8	8,2	7,1	7,9	8,0	7,2
Patriot	7,6	8,0	7,5	8,4	8,2	7,5	5,7	7,3	7,5	6,8
Sociabil	8,2	8,5	8,2	8,5	7,8	7,3	7,7	8,2	8,2	7,7
Mândru	6,4	6,2	6,5	6,9	6,9	6,1	6,6	5,9	6,5	6,7
Atașat de Biserică	6,5	6,0	5,0	6,2	7,3	4,7	4,8	6,0	6,4	6,5

Cum vă evaluați starea de sănătate a următoarelor organe? Nota medie:	PSD	PNL	USR-PLUS	PMP	ProRomânia	ALDE	UDMR	Alt partid	Nehotărât	Nu voi vota
Inima	7,6	7,9	8,0	7,9	7,1	6,8	8,0	8,0	8,0	7,9
Plămâni	8,3	8,5	8,3	7,6	8,1	8,0	8,7	8,8	8,5	8,3
Rinichii	8,1	8,4	8,6	7,0	8,0	7,0	8,3	9,0	8,5	8,3
Intestinele	8,1	8,2	8,2	7,8	8,2	8,4	8,6	9,2	8,2	8,3
Organul sexual	7,7	8,1	8,5	8,3	7,7	8,2	8,1	9,0	8,5	8,1
Ficatul	7,9	8,3	8,3	8,1	7,8	8,8	8,0	9,0	8,4	8,4
Pancreasul	8,2	8,4	8,8	8,0	7,9	7,9	8,1	9,1	8,7	8,6
Stomacul	7,9	8,1	8,1	8,5	7,6	8,8	7,7	8,8	8,2	7,8
Oasele, mușchii și articulații	7,1	7,2	7,5	6,8	6,7	7,5	7,9	8,7	7,6	7,5
Pielea	8,0	8,0	8,0	8,5	7,9	8,6	7,9	8,7	8,3	7,7
Sistemul nervos	8,4	8,7	8,8	8,5	8,3	7,4	8,3	8,9	8,8	8,0
Creierul	8,7	8,9	9,2	9,3	8,5	8,4	8,3	9,2	9,0	8,3
Sângele	8,8	8,9	8,7	9,0	8,9	8,7	8,4	9,3	8,8	8,5
Dantura	6,6	7,0	6,9	7,0	6,7	7,5	6,7	6,8	7,2	6,5
Urechile, gâtul și nasul	8,2	7,9	8,4	8,3	8,2	8,1	8,2	8,2	8,2	8,2
Ochii	7,5	7,7	7,8	7,6	7,8	7,9	7,5	8,0	7,9	7,3
Sistemul psihic	8,0	8,1	7,8	8,4	7,6	8,3	8,2	8,1	8,2	7,5
Infecțiile	8,4	8,3	8,5	8,7	7,9	7,7	7,9	8,6	8,6	8,1
Alte afecțiuni	8,5	8,5	8,1	8,4	8,2	9,1	8,5	9,0	8,6	8,0

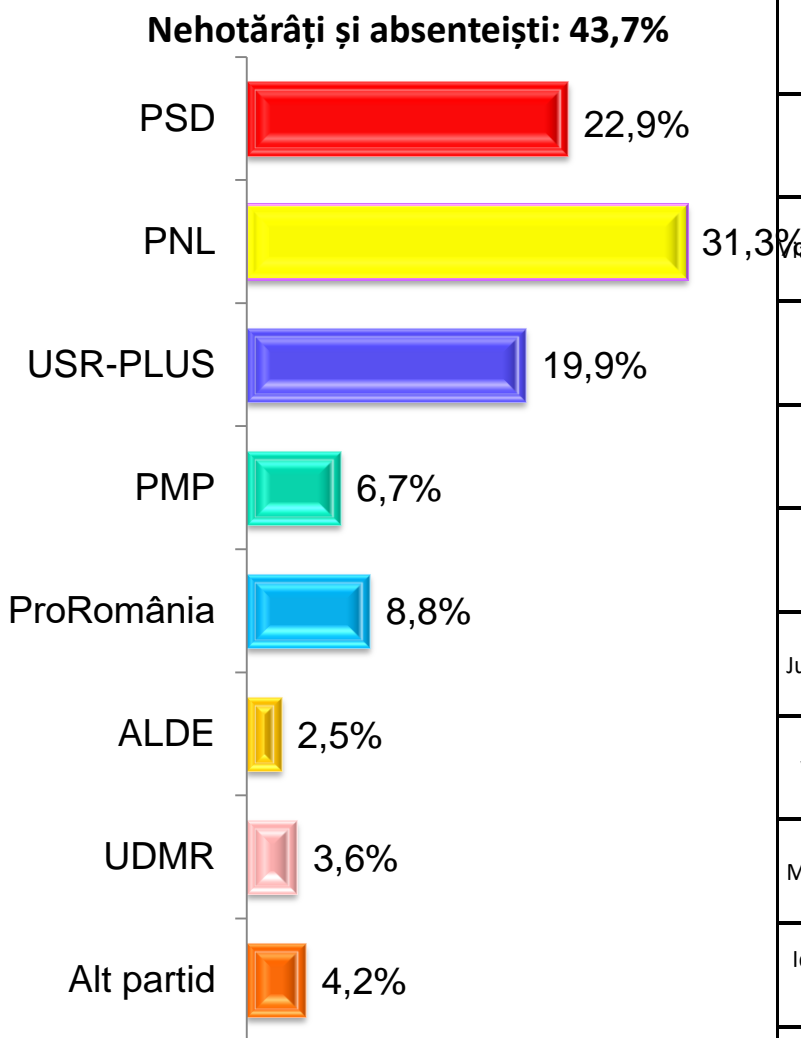
# Intenția de vot la primărie corelată cu datele socio-demografice *(procente pe coloane)*



	Regiunea								Tipul de localitate				
	București-Ilfov	Centru (AB, BV, CV, HR, MS, SB)	Nord-Est (BC, BT, IS, NT, SV, VS)	Nord-Vest (BH, BN, CJ, MM, SJ, SM)	Sud-Est (BR, BZ, CT, GL, TL, VN)	Sud-Muntenia (AG, CL, DB, GR, IL, PH, TR)	Sud-Vest (DJ, GJ, MH, OT, VL)	Vest (AR, CS, HD, TM)	Oraș cu peste 200.000 locuitori	Oraș cu 100.000 – 200.000 loc.	Oraș cu 30.000 – 100.000 loc.	Oraș cu mai puțin de 30.000 loc.	Comună sau sat
PSD	20,6%	6,0%	28,0%	21,6%	17,5%	36,3%	36,7%	19,3%	18,5%	13,2%	25,7%	15,9%	31,0%
PNL	27,0%	38,0%	40,0%	28,4%	46,0%	25,6%	21,7%	66,7%	29,6%	47,2%	32,9%	52,3%	31,0%
USR-PLUS	28,6%	12,0%	16,0%	16,2%	17,5%	17,5%	13,3%	7,0%	29,6%	17,0%	11,4%	18,2%	14,0%
PMP	12,7%	10,0%	4,0%	4,1%	7,9%	5,0%	1,7%	3,5%	12,3%	3,8%	2,9%	6,8%	5,2%
ProRomânia	3,2%	6,0%	4,0%	5,4%	7,9%	9,4%	1,7%	3,5%	2,5%	1,9%	2,9%	4,5%	8,2%
ALDE				4,1%		3,8%	3,3%			1,9%			3,0%
UDMR	1,6%	22,0%		16,2%					1,2%	7,5%	10,0%		3,6%
Alt partid	6,3%	6,0%	8,0%	4,1%	3,2%	2,5%	21,7%		6,2%	7,5%	14,3%	2,3%	4,0%

	Sex		Vârsta						Educație			Ocupație						
	Masc	Fem	18-29 ani	30-39 ani	40-49 ani	50-59 ani	60-69 ani	peste 70 ani	Șc.gen erală, profes	Liceu, postlic eală	Facultate, master, doctorat	Salariat la stat, bugetar	Salariat în mediul privat	Lucrător în gospodăr	Patron, liber întreprin	Pensiona r	Casnică, șomer, fără	Elev, student
PSD	22,7%	28,7%	17,1%	17,2%	19,0%	16,1%	42,7%	45,3%	30,5%	24,1%	19,4%	16,7%	16,0%	16,0%	15,0%	46,2%	33,3%	16,2%
PNL	32,1%	36,0%	34,9%	32,8%	36,5%	35,7%	28,2%	37,3%	31,5%	34,9%	38,9%	34,6%	44,0%	8,0%	42,5%	30,8%	19,4%	34,3%
USR-PLUS	19,5%	14,0%	24,7%	21,9%	17,5%	17,0%	10,3%	4,0%	13,0%	18,9%	15,3%	17,9%	19,2%	16,0%	20,0%	5,9%	8,3%	30,5%
PMP	5,8%	6,0%	5,5%	3,1%	11,1%	6,3%	6,8%	2,7%	4,0%	6,8%	8,3%	7,7%	3,2%	8,0%	10,0%	4,7%	13,9%	5,7%
ProRomânia	5,4%	6,0%	4,8%	1,6%	4,8%	13,4%	,9%	9,3%	9,0%	3,6%	5,6%	3,8%	5,6%	20,0%		4,1%	16,7%	4,8%
ALDE	2,9%	1,3%	1,4%	6,3%			5,1%		4,0%	1,0%		5,1%		8,0%		3,6%		
UDMR	4,0%	4,3%	2,7%	7,8%	6,3%	4,5%	5,1%		6,0%	3,6%	2,8%	9,0%	2,4%		7,5%	3,6%	8,3%	1,9%
Alt partid	7,6%	3,7%	8,9%	9,4%	4,8%	7,1%	,9%	1,3%	2,0%	7,2%	9,7%	5,1%	9,6%	24,0%	5,0%	1,2%		6,7%

# La alegerile parlamentare viitoare cu ce partid intenționați să votați?



Credeti că există:		PSD	PNL	USR-PLUS	PMP	ProRomânia	ALDE	UDMR	Alt partid	Nehotărât	Nu voi vota
Dumnezeu?	Da	94,1%	88,6%	76,1%	95,0%	92,2%	86,7%	95,2%	100,0%	85,4%	76,3%
	Nu	1,5%	1,6%	12,0%	2,5%					4,8%	8,5%
	Nu știu	4,4%	9,8%	12,0%	2,5%	7,8%	13,3%	4,8%		9,8%	15,3%
Diavol?	Da	65,9%	64,5%	50,0%	77,5%	58,5%	71,4%	71,4%	52,0%	59,3%	50,8%
	Nu	17,8%	13,7%	28,4%	15,0%	13,2%		14,3%	16,0%	17,8%	28,8%
	Nu știu	16,3%	21,9%	21,6%	7,5%	28,3%	28,6%	14,3%	32,0%	22,9%	20,3%
Viață după moarte?	Da	53,3%	58,2%	51,3%	61,5%	51,0%	42,9%	47,6%	61,5%	58,9%	55,9%
	Nu	16,3%	12,0%	21,4%	12,8%	3,9%		14,3%	7,7%	12,8%	18,6%
	Nu știu	30,4%	29,9%	27,4%	25,6%	45,1%	57,1%	38,1%	30,8%	28,2%	25,4%
Înviere?	Da	74,8%	69,6%	55,1%	72,5%	76,5%	60,0%	38,1%	62,5%	63,6%	59,3%
	Nu	6,7%	11,4%	25,4%	7,5%	5,9%		14,3%		16,1%	22,0%
	Nu știu	18,5%	19,0%	19,5%	20,0%	17,6%	40,0%	47,6%	37,5%	20,4%	18,6%
Rai?	Da	69,6%	72,8%	55,6%	66,7%	50,0%	46,7%	38,1%	56,0%	74,1%	69,5%
	Nu	11,1%	6,5%	22,2%	7,7%	9,6%	13,3%	14,3%	4,0%	12,3%	13,6%
	Nu știu	19,3%	20,7%	22,2%	25,6%	40,4%	40,0%	47,6%	40,0%	13,6%	16,9%
Iad?	Da	60,7%	66,8%	47,0%	62,5%	49,0%	28,6%	38,1%	50,0%	65,1%	66,1%
	Nu	17,0%	10,3%	29,9%	12,5%	9,8%	14,3%	14,3%	4,2%	15,1%	13,6%
	Nu știu	22,2%	22,8%	23,1%	25,0%	41,2%	57,1%	47,6%	45,8%	19,8%	20,3%
Judecata de Apoi?	Da	66,4%	65,8%	53,4%	76,9%	51,0%	60,0%	33,3%	80,0%	64,6%	66,1%
	Nu	11,2%	9,8%	28,4%	2,6%	7,8%		19,0%	4,0%	15,3%	13,6%
	Nu știu	22,4%	24,5%	18,1%	20,5%	41,2%	40,0%	47,6%	16,0%	20,1%	20,3%
Vrăji, farmece?	Da	33,3%	39,1%	32,5%	33,3%	35,3%	14,3%	14,3%	32,0%	42,6%	39,0%
	Nu	35,6%	37,0%	49,6%	38,5%	25,5%	28,6%	61,9%	32,0%	34,3%	35,6%
	Nu știu	31,1%	23,9%	17,9%	28,2%	39,2%	57,1%	23,8%	36,0%	23,2%	25,4%
Minuni, miracole?	Da	71,1%	74,5%	62,4%	74,4%	55,8%	33,3%	36,4%	88,0%	74,3%	76,3%
	Nu	14,8%	12,5%	24,8%	15,4%	11,5%	26,7%	50,0%		13,4%	18,6%
	Nu știu	14,1%	13,0%	12,8%	10,3%	32,7%	40,0%	13,6%	12,0%	12,3%	5,1%
Icoane făcătoare de minuni?	Da	60,7%	56,8%	43,6%	60,0%	65,4%	33,3%	14,3%	72,0%	54,4%	42,4%
	Nu	16,3%	23,8%	38,5%	15,0%	11,5%	13,3%	61,9%	16,0%	24,7%	37,3%
	Nu știu	23,0%	19,5%	17,9%	25,0%	23,1%	53,3%	23,8%	12,0%	20,9%	20,3%
Influențe ale moaștelor?	Da	45,9%	41,5%	27,4%	51,3%	45,1%	14,3%	4,8%	66,7%	41,6%	41,4%
	Nu	25,2%	31,1%	47,0%	23,1%	21,6%	14,3%	47,6%	20,8%	32,5%	34,5%
	Nu știu	28,9%	27,3%	25,6%	25,6%	33,3%	71,4%	47,6%	12,5%	25,9%	24,1%

# Intenția de vot la Parlament corelată cu datele socio-demografice (procente pe rânduri)



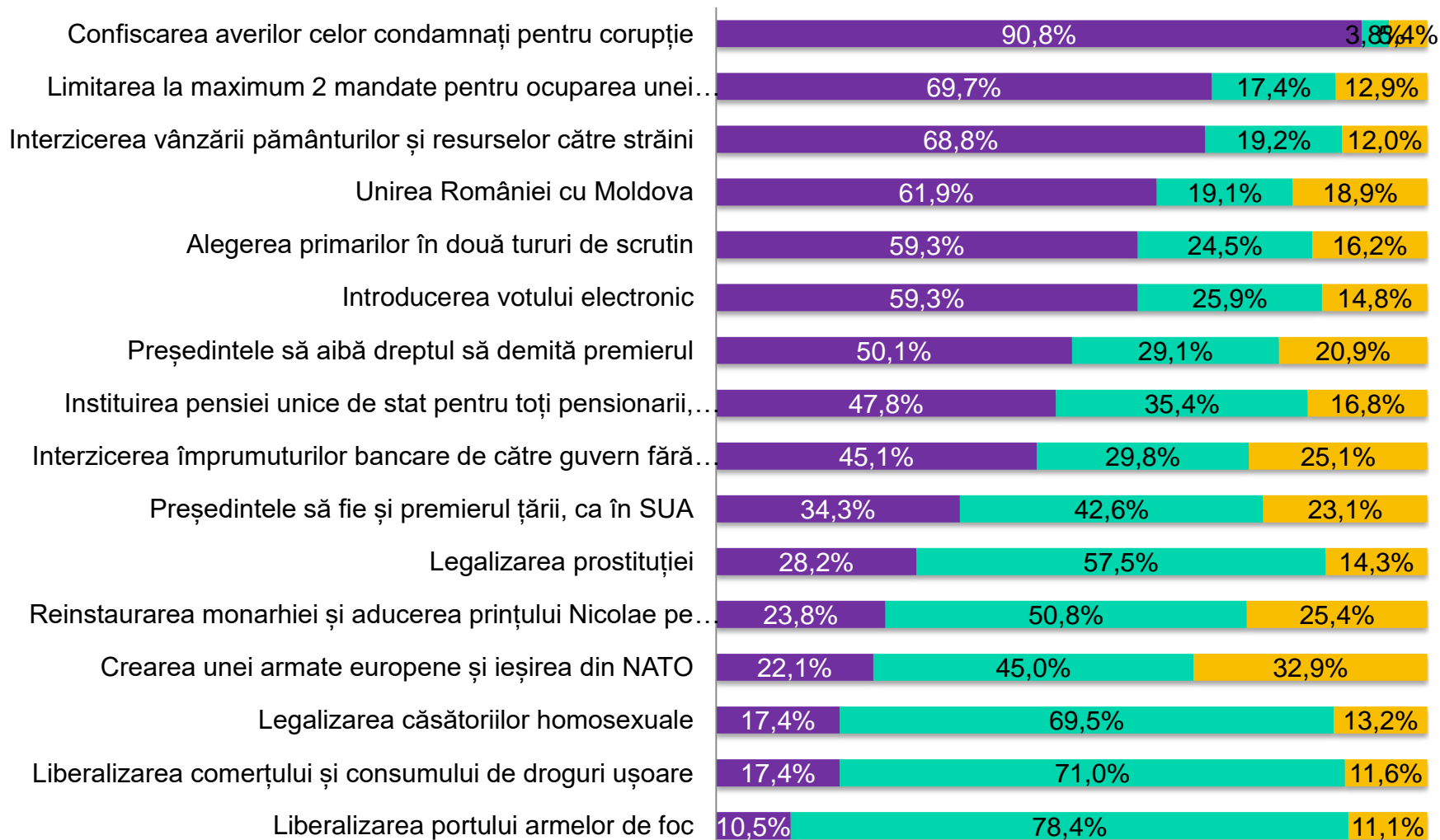
	Regiunea								Tipul de localitate				
	București-Ilfov	Centru (AB, BV, CV, HR, MS, SB)	Nord-Est (BC, BT, IS, NT, SV, VS)	Nord-Vest (BH, BN, CJ, MM, SJ, SM)	Sud-Est (BR, BZ, CT, GL, TL, VN)	Sud-Muntenia (AG, CL, DB, GR, IL, PH, TR)	Sud-Vest (DJ, GJ, MH, OT, VL)	Vest (AR, CS, HD, TM)	Oraș cu peste 200.000 locuitori	Oraș cu 100.000 – 200.000 loc.	Oraș cu 30.000 – 100.000 loc.	Oraș cu mai puțin de 30.000 loc.	Comună sau sat
PSD	8,1%	3,7%	11,1%	13,3%	5,2%	35,6%	14,8%	8,1%	11,2%	8,2%	13,4%	5,2%	61,9%
PNL	10,8%	7,6%	10,3%	9,2%	13,5%	23,8%	5,9%	18,9%	13,1%	10,4%	10,9%	11,5%	54,1%
USR-PLUS	18,5%	8,4%	8,4%	12,6%	10,9%	26,1%	10,1%	5,0%	21,4%	7,7%	8,5%	12,8%	49,6%
PMP	20,0%	12,5%	5,0%	12,5%	15,0%	20,0%	7,5%	7,5%	25,0%	7,5%	5,0%	12,5%	50,0%
ProRomânia	3,8%	9,6%	1,9%	28,8%	17,3%	30,8%	3,8%	3,8%	9,6%	17,3%	15,4%	3,8%	53,8%
ALDE				28,6%		57,1%	14,3%			7,1%	7,1%		85,7%
UDMR	4,8%	52,4%		42,9%					4,8%	14,3%	33,3%		47,6%
Alt partid	8,3%	20,8%	16,7%	8,3%	4,2%	8,3%	33,3%		20,0%	16,0%	28,0%		36,0%
Nu m-am hotărât	10,3%	5,8%	19,6%	10,3%	9,8%	24,9%	12,6%	6,8%	19,1%	9,5%	11,1%	10,3%	50,0%
Nu voi vota	6,7%	13,3%	23,3%	6,7%	15,0%	13,3%	10,0%	11,7%	13,6%	11,9%	15,3%	13,6%	45,8%

	Sex		Vârsta					Educație			Ocupație							
	Masculin	Feminin	18-29 ani	30-39 ani	40-49 ani	50-59 ani	60-69 ani	peste 70 ani	Școlare, profesionale	Liceu, postliceale	Facultate, master, doctorat	Salariat la stat, bugetar	Salariat în mediul privat	Lucrător în gospodărie	Patron, liber întreprinzător	Pensionar	Casnică, șomer, fără	Elev, student
PSD	43,0%	57,0%	9,7%	6,7%	6,7%	15,7%	34,3%	26,9%	46,3%	44,8%	9,0%	10,4%	12,6%	3,0%	4,4%	58,5%	5,9%	5,2%
PNL	45,1%	54,9%	31,7%	11,5%	11,5%	19,1%	12,0%	14,2%	28,4%	56,8%	14,8%	13,6%	26,6%	2,2%	9,2%	21,7%	2,7%	23,9%
USR-PLUS	58,1%	41,9%	39,0%	14,4%	11,9%	16,1%	14,4%	4,2%	28,2%	59,8%	12,0%	12,1%	26,7%	5,2%	9,5%	12,1%	3,4%	31,0%
PMP	53,8%	46,2%	20,5%	7,7%	23,1%	17,9%	20,5%	10,3%	20,5%	61,5%	17,9%	17,5%	15,0%		10,0%	30,0%	12,5%	15,0%
ProRomânia	47,1%	52,9%	15,1%	1,9%	5,7%	41,5%	20,8%	15,1%	41,2%	51,0%	7,8%	7,8%	21,6%	9,8%		35,3%	15,7%	9,8%
ALDE	66,7%	33,3%	26,7%	26,7%	6,7%		40,0%		71,4%	21,4%	7,1%	33,3%	13,3%	13,3%		40,0%		
UDMR	45,5%	54,5%	19,0%	23,8%	9,5%	19,0%	28,6%		45,5%	45,5%	9,1%	27,3%	18,2%		4,5%	27,3%	13,6%	9,1%
Alt partid	66,7%	33,3%	33,3%	25,0%	8,3%	29,2%		4,2%	12,0%	64,0%	24,0%	16,7%	20,8%	16,7%	8,3%	8,3%		29,2%
Nu m-am hotărât	42,1%	57,9%	37,8%	9,0%	13,0%	15,0%	14,0%	11,0%	30,4%	54,0%	15,6%	16,4%	18,4%	3,5%	6,1%	23,2%	9,1%	23,2%
Nu voi vota	61,0%	39,0%	27,6%	17,2%	3,4%	13,8%	13,8%	24,1%	53,4%	34,5%	12,1%	5,1%	20,3%	11,9%	10,2%	35,6%	6,8%	10,2%

# Dacă ar avea loc un referendum privind următoarele aspecte, dvs ați vota pentru sau împotriva lor?



■ Pentru ■ Împotrivă ■ Nu aș vota



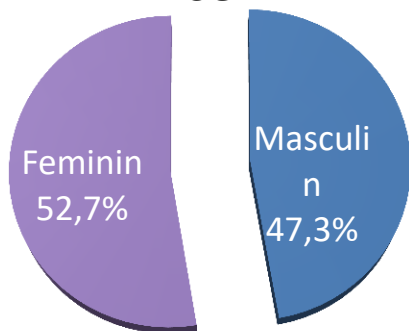
Capitolul 6:

# Date socio-demografice

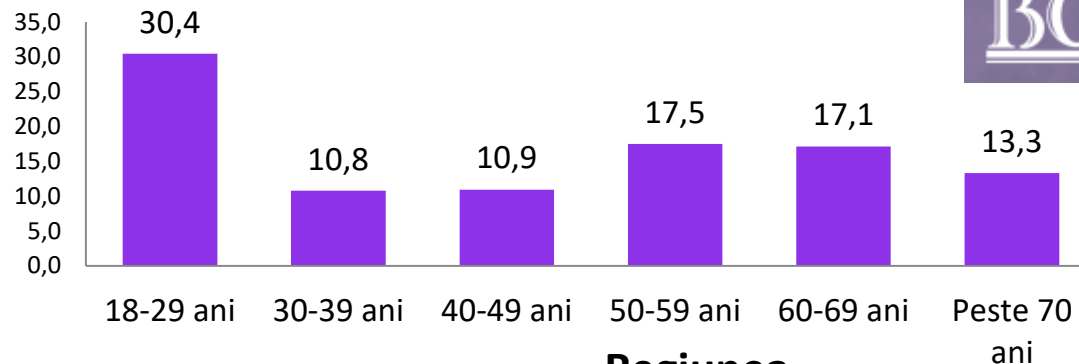




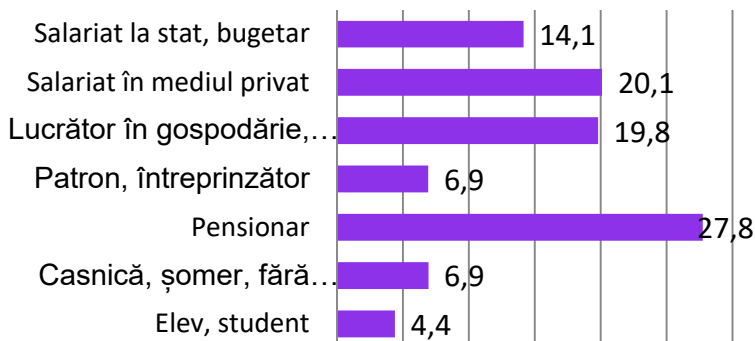
## Sex



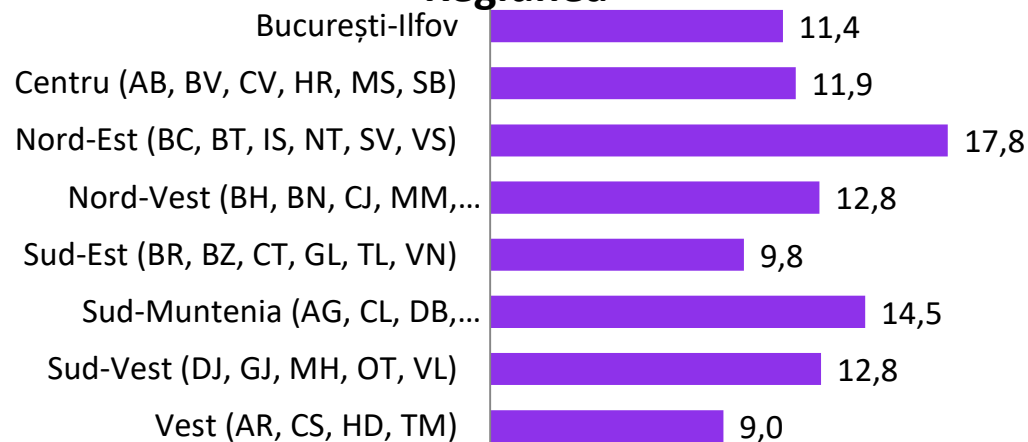
## Vârsta



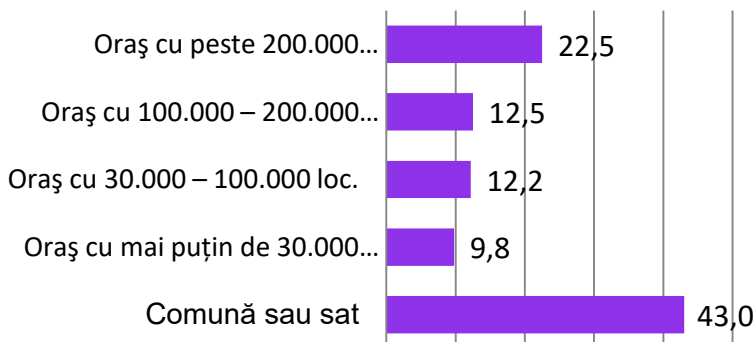
## Ocupația



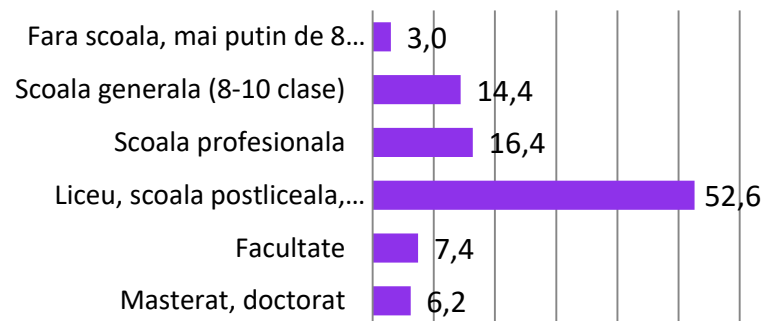
## Regiunea



## Tipul de localitate



## Ultima școală absolvită



Capitolul 7:

# Prezentarea BCS





## Prezentarea BCS <https://bcs.com.ro/>



**Biroul de Cercetări Sociale** (B.C.S.) este un institut de cercetări sociologice ce s-a înființat în luna februarie 1998, ca un grup de 8 sociologi și psihologi independenți, desprins din Centrul Independent de Studii Sociale și Sondaje al Grupului pentru Dialog Social unde au lucrat primii ani post-decembriști, iar în luna octombrie 1999 s-a înființat ca organizație neguvernamentală non-profit, reușind să efectueze până în prezent câteva sute de studii și cercetări pentru clienți precum: Programele PHARE și POSDRU ale Uniunii Europene, Programul MATRA al Guvernului Olandei, Institutul Național de Statistică, Blocul Național Sindical, Federația Sindicatelor Libere și Independente PETROM, Fundația Națională a Tinerilor Manageri, Asociația EURO<26, Fundația Societatea Civilă, numeroase ONG-uri, primării, consilii locale și județene, ziare, televiziuni, agenții de presă, partide, candidați în alegerile locale, parlamentare și prezidențiale, firme de consultanță sau societăți comerciale, etc.

În fiecare din domeniile abordate (industrie, sindicate, politică, relații interetnice, artă, religie, habitat, administrație publică, mass-media, etc.), BCS a produs până acum rezultate semnificative, determinând liderii organizațiilor cu care a colaborat să ia decizii pe baze științifice. Cu peste 500 de studii efectuate în cei 21 ani de la înființare, BCS s-a impus ca unul din cele mai active institute de cercetare socială din România în măsurarea atitudinilor și comportamentelor umane. Arhiva BCS dispune de sute de mii de interviuri, ce au în atenția lor părerile oamenilor despre ei înșiși și despre diferite fenomene și evenimente sociale, politice și economice.

Pentru o mai bună înțelegere a comportamentelor umane și previziune a schimbărilor din viața socială, echipa BCS colaborează cu diverse institute și organizații profesionale din străinătate, fiind prezentă la numeroase conferințe și simpozioane științifice internaționale.

Pentru efectuarea sondajelor de opinie publică BCS dispune de una din cele mai vechi rețele naționale de operatori de interviu instruiți ani îndelungați în timpul zecilor de cercetări coordonate în Centrul Independent de Studii Sociale și Sondaje din cadrul Grupului pentru Dialog Social (GDS). Ea numără peste 400 de anchetatori, dintre care 80 sunt colaboratori permanenți. În plus, datorită funcțiilor didactice deținute la diverse facultăți, cercetătorii BCS au putut antrena grupe numeroase de studenți în studiile întreprinse până acum.

Această echipă a realizat cercetări sociologice în campaniile electorale din 2000-2019, iar rezultatele prezentate presei au fost confirmate de realitatea urnelor. Biroul de Cercetări Sociale a fost institutul care a estimat cel mai bine rezultatele alegerilor, iar acest lucru este, în toate țările dezvoltate, principalul criteriu de evaluare a profesionalismului unui institut de cercetare sociologică. Presa a evidențiat performanța BCS, estimările difuzate fiind comentate în zeci de articole în presa scrisă și în zeci de emisiuni televizate.

Președinte BCS,  
**Bruno Ștefan**